

アンケート調査の実施結果について

1 アンケート回収状況

- 高校生の意見として、市内の高校 8 校から 1,907 件のアンケートを回収した。
- 51 団体から 994 件のアンケートを回収した。
- 高校生、団体の合計で 2,901 件のアンケートを回収した。
- 年齢別の回収状況は、20 代、30 代の回答が多く、次いで、60 代、70 代の回答が多い。

図表 団体別アンケート回収状況（8月20日時点）

カテゴリ別No.	カテゴリ	団体別No.	団体名等	回答数	備考
1	高校生(3年生)	1	日立第一高等学校	235	カテゴリ合計 1,907
		2	日立第二高等学校	193	
		3	日立北高等学校	231	
		4	日立工業高等学校	188	
		5	日立商業高等学校	223	
		6	多賀高等学校	272	
		7	茨城キリスト教学園高等学校	240	
		8	明秀学園日立高等学校	325	
2	有識者会議委員	9	市職員等を除く全委員	16	
3	有識者会議委員所属団体	10	(株)日立製作所電力システム社	18	カテゴリ合計 264
		11	JX日鉱日石金属(株)日立事業所	23	
		12	茨城キリスト教大学	94	
		13	国立大学法人茨城大学	28	
		14	日立市コミュニティ推進協議会(8月25日)	22	
		15	(一社)ライフ・ケア・ひたち	20	
		16	日立市立小・中学校PTA連合会	16	
		17	女性フォーラム	20	
		18	(一社)日立青年会議所	23	
4	市民	19	インターネットモニター	98	
		20	熟年ネット・ひたち	38	
5	市関係団体	21	38団体	372	
6	市職員	22	40歳未満若手職員	206	
合 計				2,901	

図表 団体別アンケート回収状況 市関係団体

No.	担当部	担当課	対象団体	区分	回答数	
1	総務部	生活安全課	日立地区交通安全母の会連合会	子育て・防災・防犯団体	11	
2	生活環境部	市民活動課	日立国際交流協議会企画部会	女性・教育関連団体	10	
3		女性青少年課	日立市青少年イベント企画部	教育関連団体	6	
4		環境政策課	環境を創る日立市民会議	環境団体	25	
5		環境衛生課リサイクル推進室	久慈川菜の花エコネットワーク推進会	環境団体	8	
6	保健福祉部	子ども福祉課	子育て情報編集委員会	子育て団体	5	
7		健康づくり推進課	母子保健事業参加者	子育て団体	86	
8			NPO法人ひたち親子の広場	子育て団体	9	
9			日立助産師会	子育て団体	6	
10	都市建設部	都市政策課	NPO法人助け合いなかさと	高齢者団体	8	
11			NPO法人ふれあい坂下	高齢者団体	10	
12	産業経済部	商工振興課	日立駅前平和共栄会	企業・労働団体	3	
13			ひたちぎんざまいもーる商店街	企業・労働団体	3	
14			まいもーる商店会	企業・労働団体	5	
15			日立銀座1丁目商店会	企業・労働団体	2	
16			パティオモール商店会	企業・労働団体	4	
17			さくら町商店会	企業・労働団体	3	
18			多賀銀座商店会	企業・労働団体	4	
19			多賀駅前中央商店街振興組合	企業・労働団体	4	
20			千石商店会	企業・労働団体	5	
21			多賀駅前商店会	企業・労働団体	2	
22			日立製作所工業(協)	企業・労働団体	3	
23			日立鉄工(協)	企業・労働団体	1	
24			久慈鉄工(協)	企業・労働団体	2	
25			国分(協)	企業・労働団体	4	
26			日立南工業団地(協)	企業・労働団体	1	
27			かみね公園管理事務所	(特)ひたちNPO法人センター・with you	企業・労働団体	4
28				みねクラブ	企業・労働団体	6
29			農林水産課	里山つくり隊	企業・労働団体	7
30		たかはら・なか里田舎体験推進協議会		企業・労働団体	6	
31		農作業受託組織		企業・労働団体	1	
32	観光物産課	日立市観光物産協会	企業・労働団体	29		
33		花樹の会	企業・労働団体	2		
34	消防本部	警防課	日立市消防団	防災・防犯団体	22	
35	教育委員会	学務課	日立市学校長会	教育関連団体	21	
36		生涯学習課	ひたち生き生き百年塾推進本部	生涯学習団体	15	
37		スポーツ振興課	日立市体育協会	教育関連団体	2	
38		指導課	NPO法人日立理科クラブ	教育関連団体	27	
合 計					372	

図表 年齢別アンケート回収状況（高校生を除く）

	1. 男	2. 女	0. 不明	合計
1. 20歳未満	51	54		105
2. 20～29歳	96	77		173
3. 30～39歳	118	88	1	207
4. 40～49歳	50	47	1	98
5. 50～59歳	59	47	2	108
6. 60～69歳	89	37	4	130
7. 70～79歳	108	16	6	130
8. 80歳以上	11	3	1	15
0. 不明	3	21	4	28
合計	585	390	19	994

2 集計結果（高校生を除く）

(1) これからの日立市に望む点

- これからの日立市に望む点は、全年齢で見ると、「地域の活気」、「道路の利用しやすさ」、「子育て支援の手厚さ」、「良好な自然環境の維持・保全」の順に多い。
- 20代では、「道路の利用しやすさ」、「娯楽の多さ」、「子育ての手厚さ」、「地域の活気」、「公共交通の便利さ」の順に、30代では、「子育ての手厚さ」、「地域の活気」、「道路の利用しやすさ」、「娯楽の多さ」、「医療機関の利用しやすさ」の順に多い。

図表 これからの日立市に望む点

これからの日立市に望む点	20歳未満	20～29歳	30～39歳	40～49歳	50～59歳	60～69歳	70～79歳	80歳以上	年齢不明	全年齢
1. 地域の活気	22	39	62	44	48	61	42	7	1	326
2. 道路の利用しやすさ	22	62	53	24	23	12	8	0	1	205
3. 子育て支援の手厚さ	1	42	71	15	24	24	14	2	0	193
4. 良好な自然環境の維持・保全	17	28	35	22	24	27	23	4	0	180
5. 公共交通の便利さ	19	38	26	17	23	21	15	2	0	161
6. 働く場所の多さ	5	22	30	11	28	36	21	3	1	157
7. 医療機関の利用しやすさ	2	13	39	23	25	28	21	4	0	155
8. 治安の良さ	14	25	37	25	14	11	12	2	1	141
9. 娯楽の多さ	34	46	40	5	2	1	0	1	1	130
10. 居住環境の良さ	9	23	27	14	15	13	7	0	0	108
11. 食料品や生活雑貨など日常の買い物の便利さ	6	21	20	12	7	16	15	2	0	99
12. 高齢者支援の手厚さ	2	0	11	12	10	26	25	5	0	91
13. 家具や電気製品、衣服、趣味の品などの買い物の便利さ	21	31	31	4	2	0	1	0	0	90
14. 学校教育の手厚さ	2	8	23	22	12	7	3	1	0	78
15. 地域のイメージの良さ	6	11	15	9	9	13	11	1	0	75
16. 通勤の便利さ	14	21	17	5	8	2	1	0	0	68
17. 通学の便利さ	41	9	7	1	4	0	1	0	0	63
18. 結婚・出会いやすさ	2	11	6	1	5	7	8	2	0	42
19. 文化施設の利用しやすさ	5	6	3	3	9	7	4	0	0	37
20. 住宅の取得しやすさ	1	11	9	1	1	1	2	0	0	26
21. 起業しやすい環境	0	3	5	2	4	3	6	2	0	25
22. 人材育成の手厚さ	3	4	1	4	3	0	6	0	0	21
23. 親と子どもなどの家への近さ	1	2	1	0	0	2	1	1	0	8

(2) 日立市に望む施策や事業

○ 日立市に望む施策や事業に関する自由記入を類型化し、多い事項を抽出した。

ア 出会い～子育て

「出会いの場の創出・充実」、「周産期医療の充実」、子育て・育児費等の支援

イ 教育・まなび

「教育内容・環境の充実」、「生涯学習・講演会等の充実・改善」

ウ しごと

「新たな企業誘致」、「若者・女性・高齢者等の雇用促進・確保」

エ 住む

「空き家対策」、「居住費用の支援」

オ 健康

「医療機関の充実」、「医療施設の増設」

カ 安全・安心

「治安対策」、「道路・歩道・自転車等の整備」

図表 日立市望む施策や事業

ア 出会い～子育て 314 件	
出会いの場の創出・充実	83
周産期医療の充実	57
子育て・育児費等の支援	45
保育施設の設置・増加（企業も含む）	42
結婚、子育て等の魅力の創出（イベント等）	17
保育の充実（保育士雇用の拡大、幼稚園の完全給食、認可外保育園の補助等）	16

イ 教育・まなび 263 件	
教育内容・環境の充実	43
生涯学習・講習会等の充実・改善	42
教育施設・環境整備	22
教育の質の向上	19
教育者の環境・資質の改善	18
教育費等の支援	17

ウ しごと 243 件	
新たな企業誘致、職場創生	68
若者・女性・高齢者等の雇用促進・確保	40
就職・転職支援、地元就職の支援	31
起業者支援	24
雇用環境の改変・充実	24
I ターン現象の対策	18

エ 住む 233 件	
空き家対策（再利用等）	51
居住費等の支援、宅地価格・賃貸料金の低減	31
道路環境の改善（渋滞対策、街灯設置等）	26
交通機関の整備・改善	22
商業施設の整備・充実	17
高齢者対策（居住支援、移動スーパー等）	14

オ 健康 241 件	
医療機関のサービス改善・充実	60
医療施設の増設	46
産婦人科・周産期医療の充実	30
介護に対するサポート・施設の充実	26
介護・福祉サービスの充実	15
健康増進対策（施設建設、サポート活動）	15

カ 安全・安心 208 件	
治安対策・教育	60
道路・歩道・自転車道の整備（街灯設置）	36
防災対策	12
運転マナー向上対策	9
地域コミュニティ、つながりの充実	8
空き家・空き店舗への対策	8

*現段階での速報であり、各自由記入について分類を修正する可能性がある。

図表 日立市望む施策や事業（年齢層別）

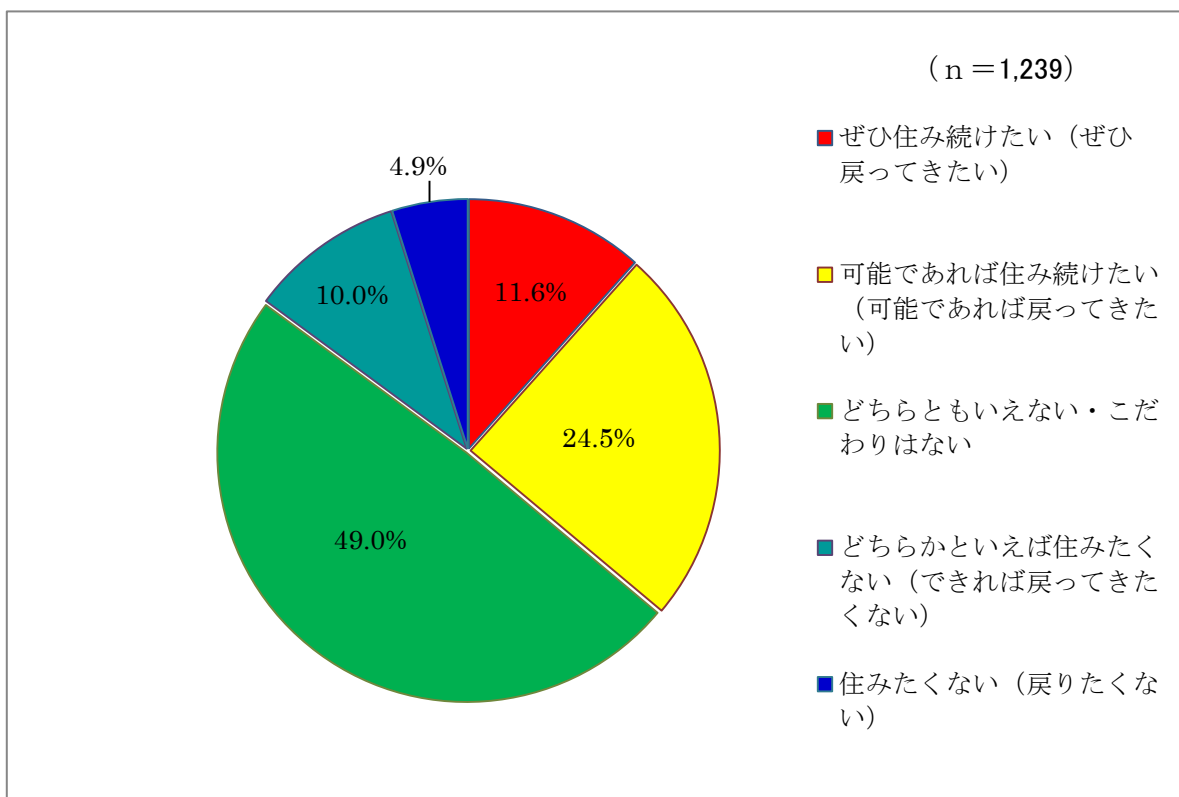
日立市に望む施策や事業		20歳未満	20～29歳	30～39歳	40～49歳	50～59歳	60～69歳	70～79歳	80歳以上	年齢不明	全年齢
ア 出会い～子育て	出合いの場の創出・充実		11	10	9	16	15	20	1	1	83
	周産期医療の充実		7	20	5	9	8	7		1	57
	子育て・育児費等の支援	1	12	10	3	10	5	4			45
	保育施設の設置・増加（企業も含む）		8	9	6	3	9	6	1		42
	結婚、子育て等の魅力の創出（イベント等）			3	2	1	5	5		1	17
	保育の充実（保育士雇用の拡大、幼稚園の完全給食、認可外保育園の補助等）		2	6	2	3	2	1			16
イ 教育・まなび	教育内容・環境の充実		5	4	11	9	6	7	1		43
	生涯学習・講習会等の充実・改善	1	4	10	3	5	10	9			42
	教育施設・環境整備	4	1	1	2	10	1	2		1	22
	教育の質の向上	1	2	4	4	4	2	2			19
	教育者の環境・資質の改善			3	3	5	3	3		1	18
	教育費等の支援		1	4	4	4	2	2			17
ウ しごと	新たな企業誘致、職場創生	1	7	9	7	13	16	13	1	1	68
	若者・女性・高齢者等の雇用促進・確保		8	11	6	7	4	4			40
	就職・転職支援、地元就職の支援	3	6	6	4	7	2	1	2		31
	起業支援	1		7	1	6	4	4		1	24
	雇用環境の改善・充実	1		3	6	4	7	3			24
	Iターン現象の対策				1	6	5	5	1		18
エ 住む	空家対策（再利用等）		3	8	9	7	13	10		1	51
	居住費等の支援、宅地価格・賃貸料金の低減		6	9	2	5	6	3			31
	道路環境の改善（渋滞対策、街灯設置等）	1	4	8	4	3	2	4			26
	交通機関の整備・改善	2	1	3	4	6	2	4			22
	商業施設の整備・充実		5	6	1	4	1				17
	高齢者対策（居住支援、移動スーパー等）		1	3	1	3	1	5			14
オ 健康	医療機関のサービス改善・充実	1	4	13	9	9	8	15	1		60
	医療施設の増設	2	6	9	7	5	7	9	1		46
	産婦人科・周産期医療の充実		5	7	7	5	2	2	1	1	30
	介護に対するサポート・施設の充実		1	5	3	7	1	8	1		26
	介護・福祉サービスの充実			1	3	4	5	2			15
	健康増進対策（施設建設、サポート活動）				5	2	3	5			15
カ 安全・安心	治安対策・教育	3	8	13	12	7	4	10	1	2	60
	道路・歩道・自転車道の整備（街灯設置）	4	13	3	5	4	1	6			36
	防災対策	1	4	1		4		2			12
	運転マナー向上対策		4		3	1		1			9
	地域コミュニティ、つながりの充実		1	1		1	3	2			8
	空き家・空き店舗への対策			1	1	3	3				8

3 高校生に対するアンケート調査結果について

(1) 定住意向

- 将来の日立市での居住意向については、「どちらともいえない・こだわりはない」が 49.0%で最も多い。次いで、「可能であれば住みたい（可能であれば戻ってきたい）」が 24.5%、「ぜひ住みたい（ぜひ戻ってきたい）」が 11.6%となっている。
- 「ぜひ住みたい（ぜひ戻ってきたい）」と「可能であれば住みたい（可能であれば戻ってきたい）」を合わせた“住みたい（戻ってきたい）”割合は 36.1%と、3 人にひとりが将来的な居住意向を持っている。

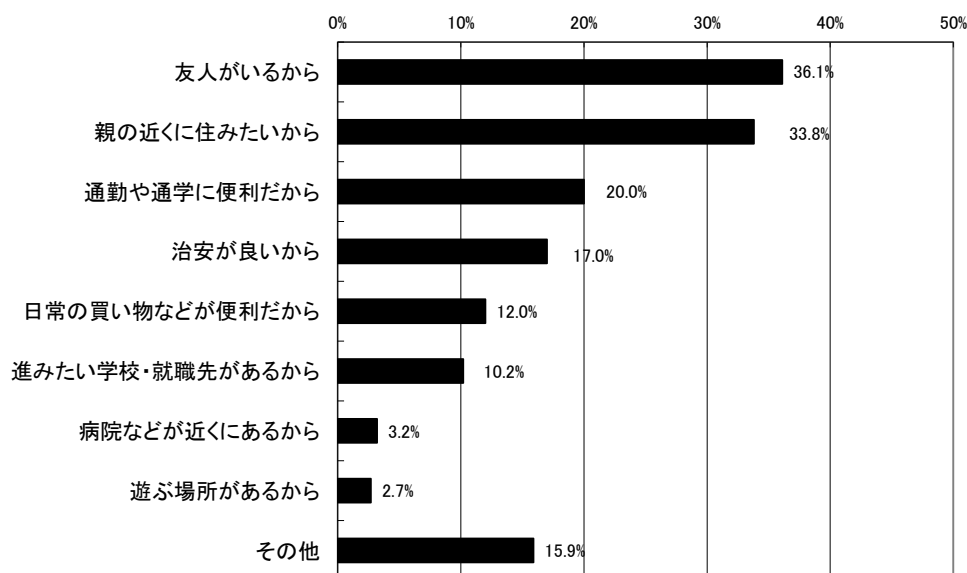
図表 将来、日立市に住みたいと思うか



(2) 住み続けたい（戻りたい）と考える理由

- 日立市に“住み続けたい（戻りたい）”と考える理由は、「友人がいるから」が36.1%で最も多い。次いで、「親の近くに住みたいから」が33.8%、「通勤や通学に便利だから」が20.0%、「治安が良いから」が17.0%となっている。

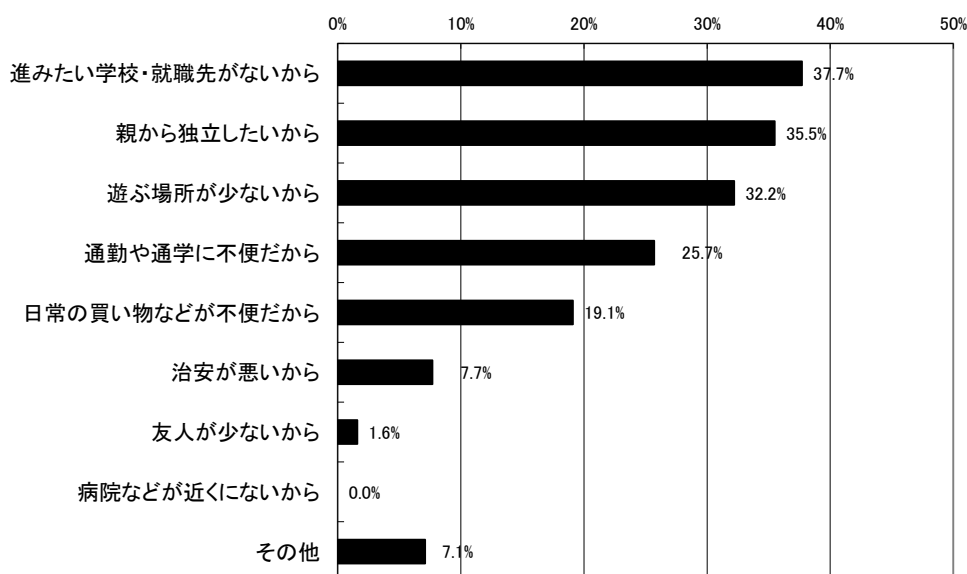
図表 住み続けたい（戻りたい）と考える理由



(3) 住みたくない（戻りたくない）と考える理由

- 日立市に「住みたくない（戻りたくない）」と考える理由は、「進みたい学校・就職先がないから」が37.7%で最も多い。次いで、「親から独立したいから」が35.5%、「遊ぶ場所が少ないから」が32.2%、「通勤や通学に不便だから」が25.7%となっている。

図表 住みたくない（戻りたくない）と考える理由



以上