

9月の市内感染者の傾向について

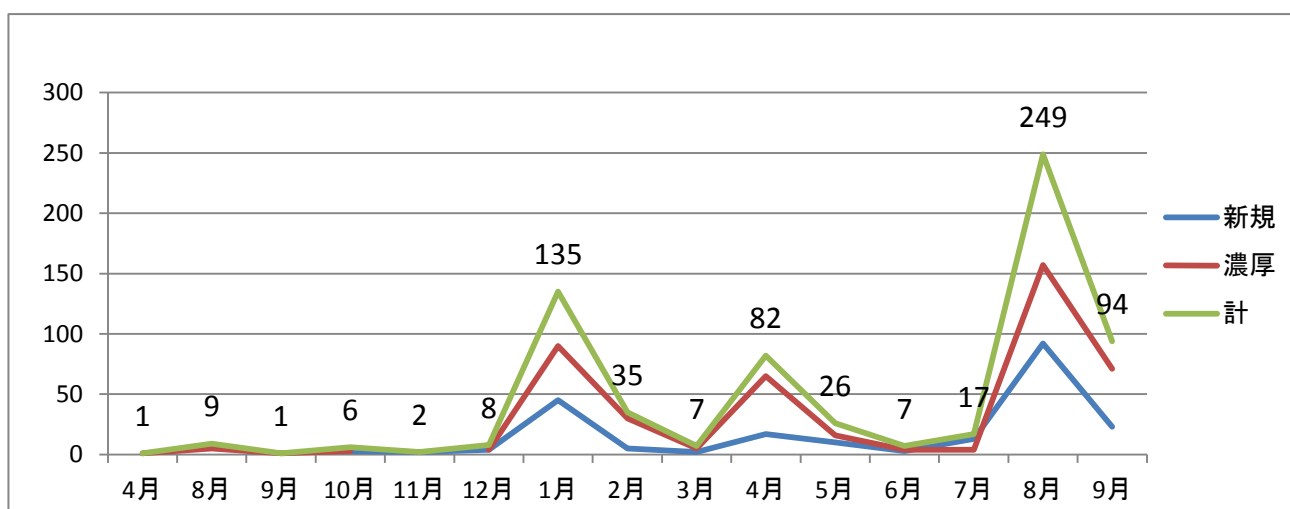
1 令和3年9月感染者数 94人 (男) 44人 (女) 50人

2 内訳

(1) 月別、新規・濃厚別

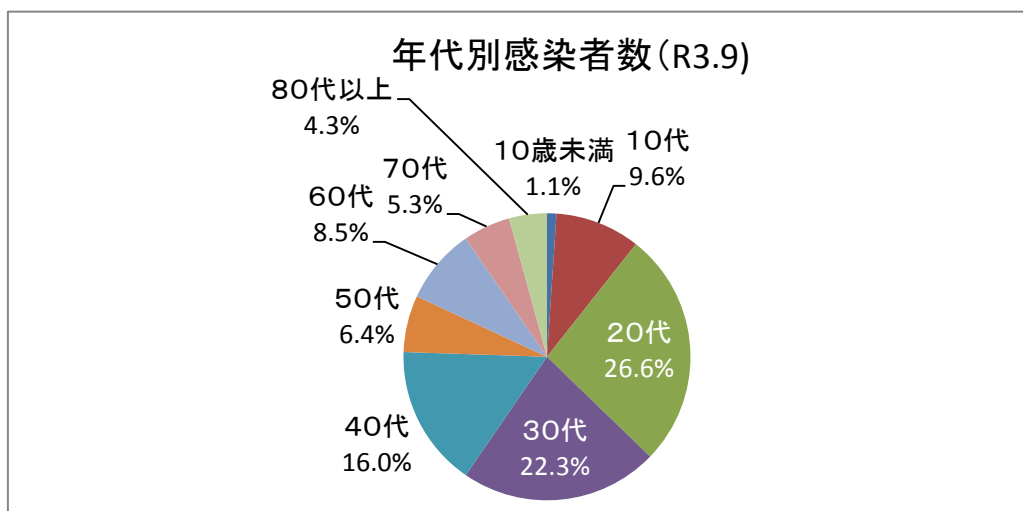
(人)

	R2						R3									計
	4月	8月	9月	10月	11月	12月	1月	2月	3月	4月	5月	6月	7月	8月	9月	
新規		4		3	2	4	45	5	2	17	10	3	13	92	23	223
濃厚	1	5	1	3		4	90	30	5	65	16	4	4	157	71	456
計	1	9	1	6	2	8	135	35	7	82	26	7	17	249	94	679



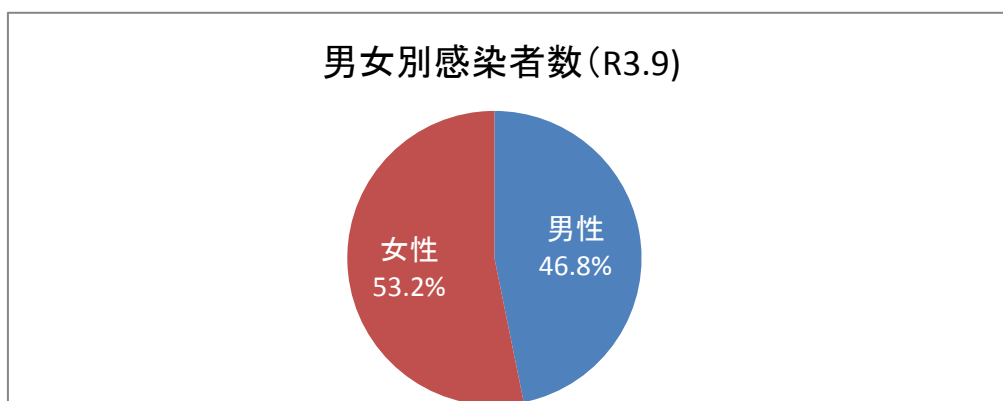
(2) 年代 (人)

10歳未満	1
10代	9
20代	25
30代	21
40代	15
50代	6
60代	8
70代	5
80代以上	4
計	94



(3) 性別 (人)

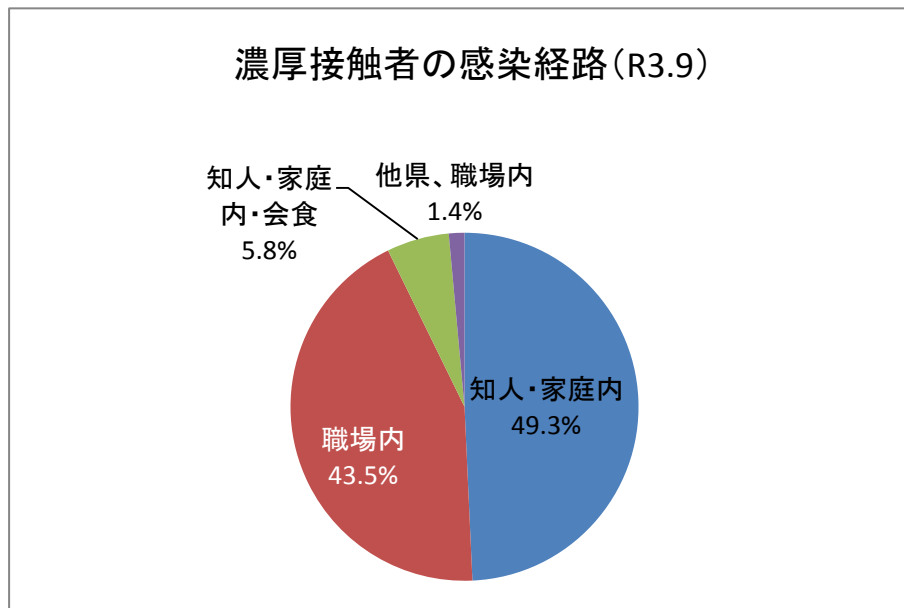
男性	44
女性	50
計	94



(4) 感染経路(濃厚接触者の内訳)

(人)

知人・家庭内	34
職場内	30
知人・家庭内・会食	4
他県、職場内	1
計	69



以上