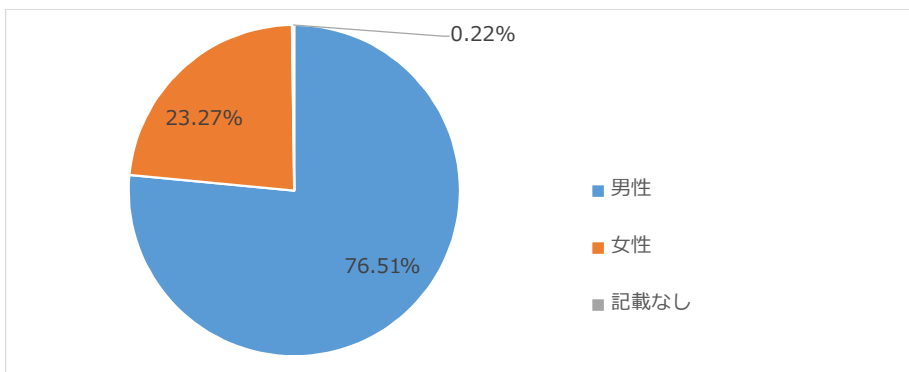


【避難行動予定調査 アンケート集計結果】

| | | |
|--------|--------|--------------------------|
| 対象者世帯数 | 3,000 | ※抽出時：83,348世帯 人口180,792人 |
| 内宛所返戻数 | 22 | 内PAZ：11,062世帯 人口23,769人 |
| 回答数 | 1,345 | |
| 回答率 | 45.16% | ※1,345/ (3,000-22) |

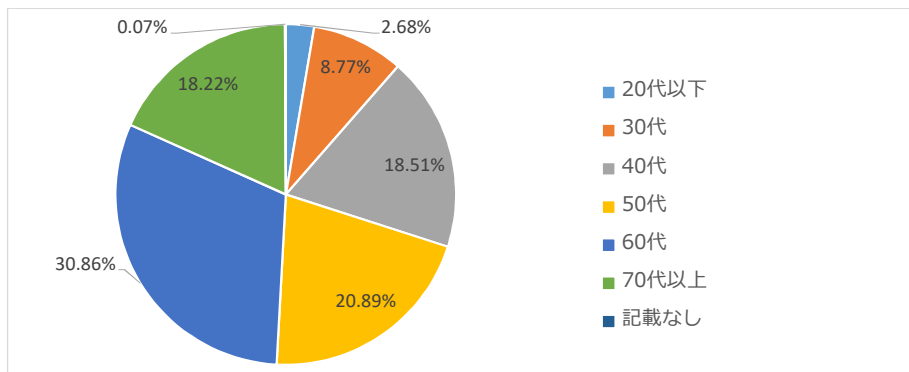
(世帯)

| 【問1】 性別について | | 全体 | | 内訳 | | |
|-------------|------|-------|--------|-----|-------|------|
| 選択肢 | 項目 | | 割合 | PAZ | UPZ | 地区不明 |
| 1 | 男性 | 1,029 | 76.51% | 184 | 843 | 2 |
| 2 | 女性 | 313 | 23.27% | 63 | 250 | |
| 0 | 記載なし | 3 | 0.22% | 0 | 2 | 1 |
| | 合計 | 1,345 | | 247 | 1,095 | 3 |



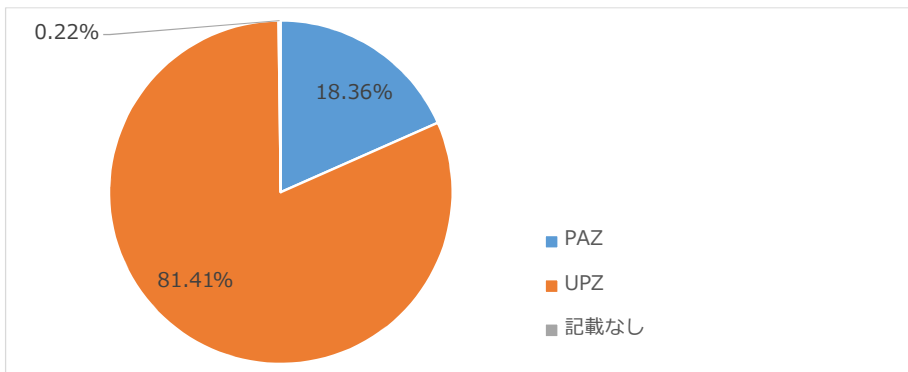
(世帯)

| 【問2】 年齢について | | 全体 | | 内訳 | | |
|-------------|-------|-------|--------|-----|-------|------|
| 選択肢 | 項目 | | 割合 | PAZ | UPZ | 地区不明 |
| 1 | 20代以下 | 36 | 2.68% | 7 | 29 | |
| 2 | 30代 | 118 | 8.77% | 26 | 92 | |
| 3 | 40代 | 249 | 18.51% | 58 | 191 | |
| 4 | 50代 | 281 | 20.89% | 58 | 223 | |
| 5 | 60代 | 415 | 30.86% | 58 | 357 | |
| 6 | 70代以上 | 245 | 18.22% | 40 | 203 | 2 |
| 0 | 記載なし | 1 | 0.07% | | | 1 |
| | 合計 | 1,345 | | 247 | 1,095 | 3 |



【問3】 居住地区について

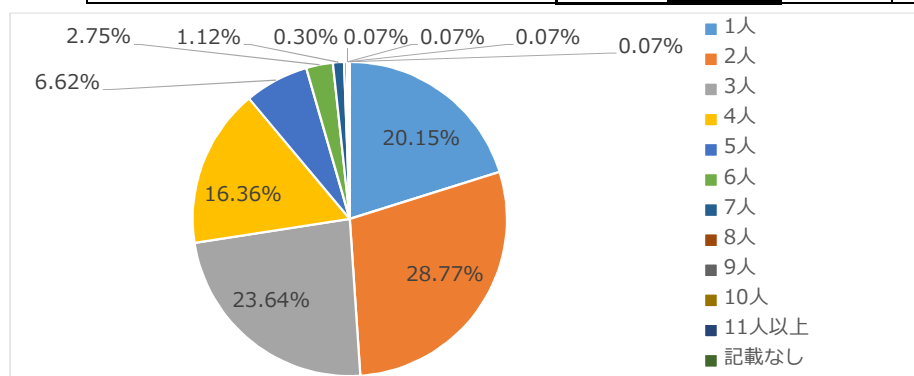
| 選択肢 | 項目 | 世帯 | 割合 |
|-----|------|-------|--------|
| 1 | PAZ | 247 | 18.36% |
| 2 | UPZ | 1,095 | 81.41% |
| 0 | 記載なし | 3 | 0.22% |
| | 合計 | 1,345 | |



(世帯)

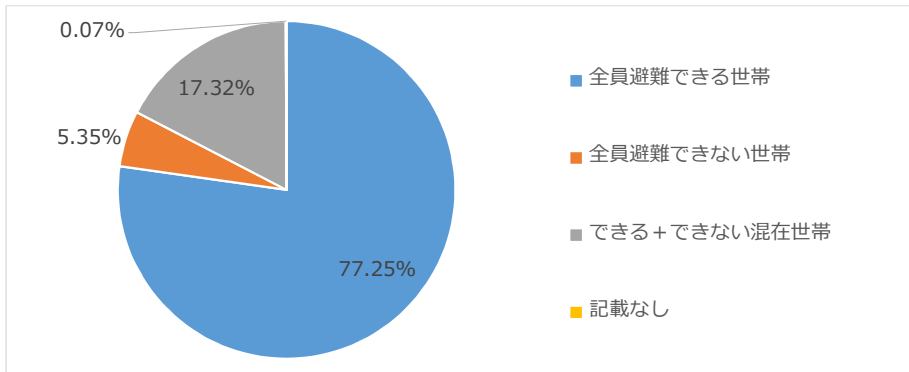
【問4】 本人を含む世帯人数について

| 選択肢 | 項目 | 全体 | | 内訳 | | |
|-----|-------|-------|--------|-----|-------|------|
| | | 世帯 | 割合 | PAZ | UPZ | 地区不明 |
| 1 | 1人 | 271 | 20.15% | 55 | 215 | 1 |
| 2 | 2人 | 387 | 28.77% | 66 | 319 | 2 |
| 3 | 3人 | 318 | 23.64% | 59 | 259 | 0 |
| 4 | 4人 | 220 | 16.36% | 36 | 184 | 0 |
| 5 | 5人 | 89 | 6.62% | 22 | 67 | 0 |
| 6 | 6人 | 37 | 2.75% | 6 | 31 | 0 |
| 7 | 7人 | 15 | 1.12% | 3 | 12 | 0 |
| 8 | 8人 | 4 | 0.30% | 0 | 4 | 0 |
| 9 | 9人 | 1 | 0.07% | 0 | 1 | 0 |
| 10 | 10人 | 1 | 0.07% | 0 | 1 | 0 |
| 11 | 11人以上 | 1 | 0.07% | 0 | 1 | 0 |
| 0 | 記載なし | 1 | 0.07% | 0 | 1 | 0 |
| | 合計 | 1,345 | | 247 | 1,095 | 3 |



(世帯)

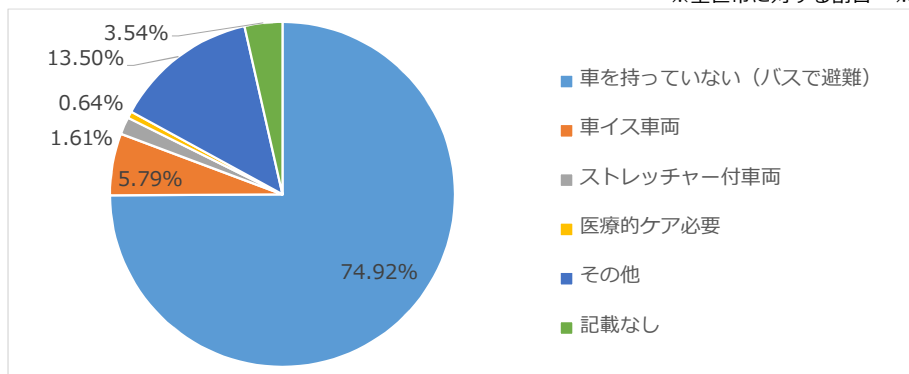
| 【問5-1】 平日に避難ができるかどうかについて | 選択肢 | 項目 | 全体 | | 内訳 | | |
|--------------------------|-----|--------------|-------|--------|-----|-------|------|
| | | | | 割合 | PAZ | UPZ | 地区不明 |
| 1 | 1 | 全員避難できる世帯 | 1,039 | 77.25% | 188 | 851 | 0 |
| 2 | 2 | 全員避難できない世帯 | 72 | 5.35% | 12 | 58 | 2 |
| 3 | 3 | できる+できない混在世帯 | 233 | 17.32% | 47 | 185 | 1 |
| 0 | 0 | 記載なし | 1 | 0.07% | 0 | 1 | 0 |
| | | 合計 | 1,345 | | 247 | 1,095 | 3 |



(世帯)

| 【問5-2】 平日に避難ができない理由について | 選択肢 | 項目 | 全体 | | 内訳 | | |
|-------------------------|-----|------------------|-----|--------|-----|-----|------|
| | | | | 割合 | PAZ | UPZ | 地区不明 |
| 1 | 1 | 車を持っていない (バスで避難) | 233 | 74.92% | 46 | 185 | 2 |
| 2 | 2 | 車イス車両 | 18 | 5.79% | 2 | 16 | |
| 3 | 3 | ストレッチャー付車両 | 5 | 1.61% | 2 | 3 | |
| 4 | 4 | 医療的ケア必要 | 2 | 0.64% | 1 | 1 | |
| 5 | 5 | その他 | 42 | 13.50% | 6 | 36 | |
| 0 | 0 | 記載なし | 11 | 3.54% | 2 | 8 | 1 |
| | | 合計 | 311 | | 59 | 249 | 3 |

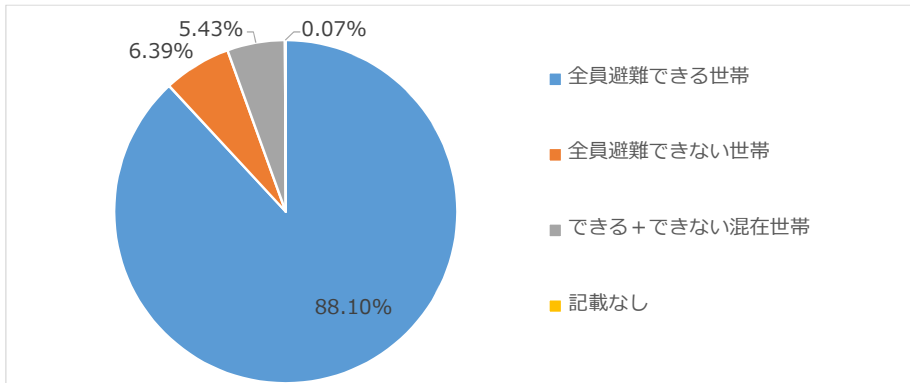
※全世界帯に対する割合 ※6世帯重複回答



(世帯)

【問6-1】 休日・夜間に避難ができるかどうかについて

| 選択肢 | 項目 | 全体 | | 内訳 | | |
|-----|--------------|-------|--------|-----|-------|------|
| | | | 割合 | PAZ | UPZ | 地区不明 |
| 1 | 全員避難できる世帯 | 1,185 | 88.10% | 215 | 968 | 2 |
| 2 | 全員避難できない世帯 | 86 | 6.39% | 20 | 65 | 1 |
| 3 | できる+できない混在世帯 | 73 | 5.43% | 12 | 61 | 0 |
| 0 | 記載なし | 1 | 0.07% | | 1 | |
| | 合計 | 1,345 | | 247 | 1,095 | 3 |

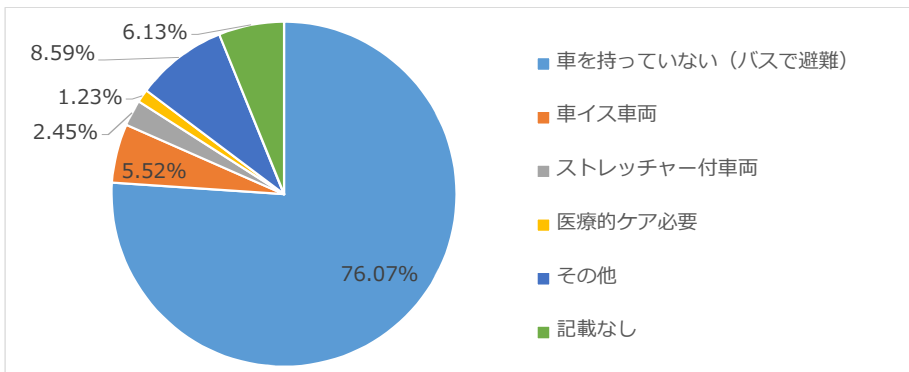


(世帯)

【問6-2】 休日・夜間に避難ができない理由について

| 選択肢 | 項目 | 全体 | | 内訳 | | |
|-----|------------------|-----|--------|-----|-----|------|
| | | | 割合 | PAZ | UPZ | 地区不明 |
| 1 | 車を持っていない (バスで避難) | 124 | 76.07% | 22 | 102 | |
| 2 | 車イス車両 | 9 | 5.52% | 2 | 7 | |
| 3 | ストレッチャー付車両 | 4 | 2.45% | 2 | 2 | |
| 4 | 医療的ケア必要 | 2 | 1.23% | 1 | 1 | |
| 5 | その他 | 14 | 8.59% | 2 | 12 | |
| 0 | 記載なし | 10 | 6.13% | 3 | 6 | 1 |
| | 合計 | 163 | | 32 | 130 | 1 |

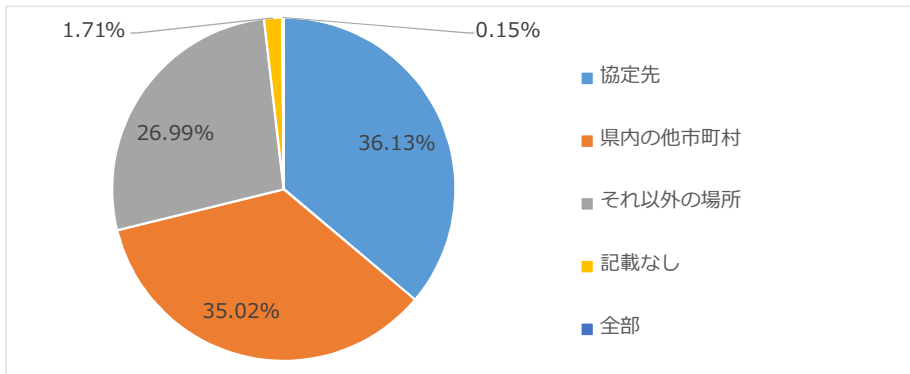
※全世界帯に対する割合 ※4世帯重複回答



(世帯)

【問7-1】 避難先について

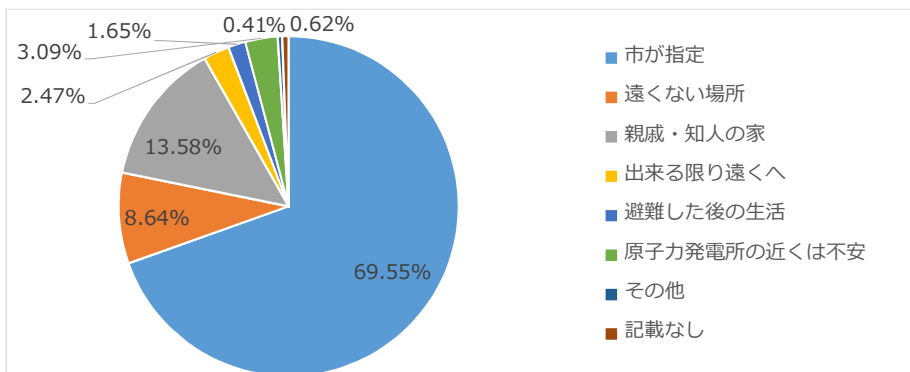
| 選択肢 | 項目 | 全体 | | 内訳 | | |
|-----|---------|-------|--------|-----|-------|------|
| | | | 割合 | PAZ | UPZ | 地区不明 |
| 1 | 協定先 | 486 | 36.13% | 79 | 405 | 2 |
| 2 | 県内の他市町村 | 471 | 35.02% | 95 | 376 | |
| 3 | それ以外の場所 | 363 | 26.99% | 67 | 295 | 1 |
| 0 | 記載なし | 23 | 1.71% | 6 | 17 | |
| 9 | 全部 | 2 | 0.15% | | 2 | |
| | 合計 | 1,345 | | 247 | 1,095 | 3 |



(世帯)

【問7-2】 問7-1で項目1を選択した理由について

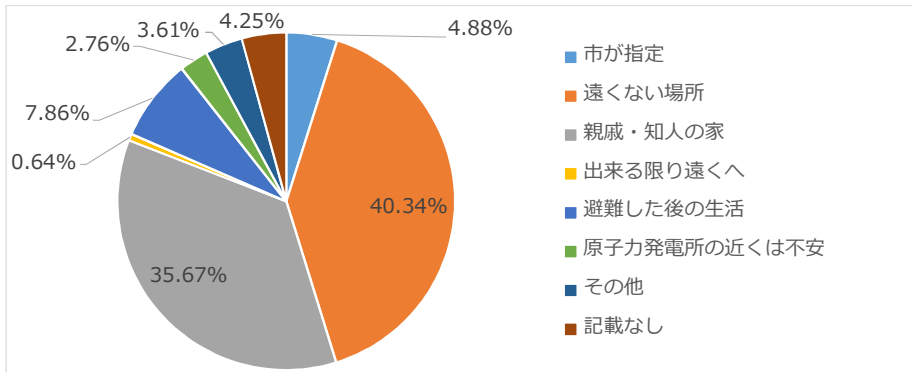
| 選択肢 | 項目 | 全体 | | 内訳 | | |
|-----|--------------|-----|--------|-----|-----|------|
| | | | 割合 | PAZ | UPZ | 地区不明 |
| 1 | 市が指定 | 338 | 69.55% | 57 | 281 | |
| 2 | 遠くない場所 | 42 | 8.64% | 2 | 40 | |
| 3 | 親戚・知人の家 | 66 | 13.58% | 12 | 53 | 1 |
| 4 | 出来る限り遠くへ | 12 | 2.47% | 2 | 10 | |
| 5 | 避難した後の生活 | 8 | 1.65% | 1 | 6 | 1 |
| 6 | 原子力発電所の近くは不安 | 15 | 3.09% | 3 | 12 | |
| 7 | その他 | 2 | 0.41% | 0 | 2 | |
| 0 | 記載なし | 3 | 0.62% | 2 | 1 | |
| | 合計 | 486 | | 79 | 405 | 2 |



(世帯)

【問7-2】 問7-1で項目2を選択した理由について

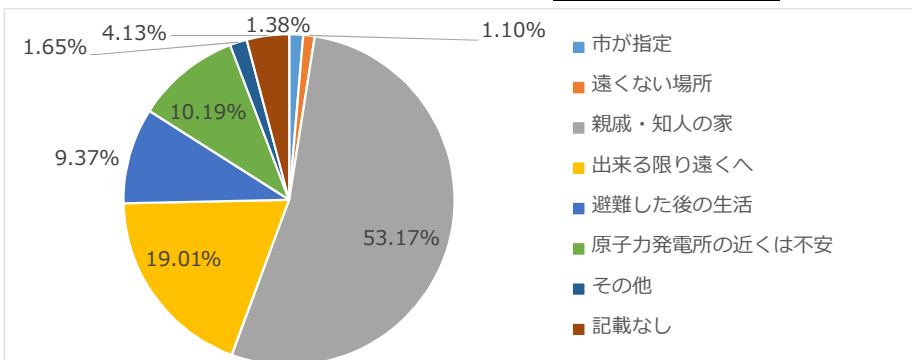
| 選択肢 | 項目 | 全体 | | 内訳 | | |
|-----|--------------|-----|--------|-----|-----|------|
| | | | 割合 | PAZ | UPZ | 地区不明 |
| 1 | 市が指定 | 23 | 4.88% | 1 | 22 | |
| 2 | 遠くない場所 | 190 | 40.34% | 38 | 152 | |
| 3 | 親戚・知人の家 | 168 | 35.67% | 39 | 129 | |
| 4 | 出来る限り遠くへ | 3 | 0.64% | 1 | 2 | |
| 5 | 避難した後の生活 | 37 | 7.86% | 8 | 29 | |
| 6 | 原子力発電所の近くは不安 | 13 | 2.76% | 1 | 12 | |
| 7 | その他 | 17 | 3.61% | 3 | 14 | |
| 0 | 記載なし | 20 | 4.25% | 4 | 16 | |
| | 合計 | 471 | | 95 | 376 | 0 |



(世帯)

【問7-2】 問7-1で項目3を選択した理由について

| 選択肢 | 項目 | 全体 | | 内訳 | | |
|-----|--------------|-----|--------|-----|-----|------|
| | | | 割合 | PAZ | UPZ | 地区不明 |
| 1 | 市が指定 | 5 | 1.38% | 0 | 5 | |
| 2 | 遠くない場所 | 4 | 1.10% | 0 | 4 | |
| 3 | 親戚・知人の家 | 193 | 53.17% | 40 | 153 | |
| 4 | 出来る限り遠くへ | 69 | 19.01% | 10 | 59 | |
| 5 | 避難した後の生活 | 34 | 9.37% | 6 | 27 | 1 |
| 6 | 原子力発電所の近くは不安 | 37 | 10.19% | 6 | 31 | |
| 7 | その他 | 6 | 1.65% | 2 | 4 | |
| 0 | 記載なし | 15 | 4.13% | 3 | 12 | |
| | 合計 | 363 | | 67 | 295 | 1 |



【問8】 災害時の情報入手方法について

(世帯)

| 選択肢 | | 1位 | 2位 | 3位 | 合計 | 記載順位 |
|-----|--------------|-------|-------|-------|-------|------|
| 1 | FMひたち | 194 | 58 | 57 | 309 | |
| 2 | FMひたち以外 | 95 | 83 | 63 | 241 | |
| 3 | 安心ひろめーる | 37 | 20 | 17 | 74 | |
| 4 | テレビ | 449 | 366 | 156 | 971 | 1 |
| 5 | 緊急速報メール | 315 | 266 | 112 | 693 | 2 |
| 6 | 防災行政無線 | 151 | 230 | 240 | 621 | 3 |
| 7 | 市のホームページ | 20 | 70 | 72 | 162 | |
| 8 | 市以外のホームページ | 5 | 11 | 22 | 38 | |
| 9 | SNS | 36 | 69 | 101 | 206 | |
| 10 | 広報車 | 5 | 55 | 177 | 237 | |
| 11 | 知人地域からの連絡・情報 | 30 | 84 | 200 | 314 | |
| 12 | 市へ直接問い合わせ | 2 | 11 | 44 | 57 | |
| 13 | その他 | 2 | 5 | 9 | 16 | |
| 0 | 記載なし | 4 | 17 | 75 | 96 | |
| | 合計 | 1,345 | 1,345 | 1,345 | 4,035 | |

【問9】 避難計画の課題について

(世帯)

| 選択肢 | | 1位 | 2位 | 3位 | 合計 | 記載順位 |
|-----|------------------|-------|-------|-------|-------|------|
| 1 | 渋滞対策 | 669 | 104 | 71 | 844 | 1 |
| 2 | 複合災害 | 59 | 131 | 28 | 218 | |
| 3 | 避難経路 | 37 | 75 | 46 | 158 | |
| 4 | 第2の避難先 | 41 | 63 | 47 | 151 | |
| 5 | 広報手段の多重化 | 49 | 90 | 45 | 184 | |
| 6 | 正確な情報提供 | 300 | 338 | 119 | 757 | 2 |
| 7 | 避難行動要支援者の支援対策 | 18 | 55 | 50 | 123 | |
| 8 | 避難するバス、運転手の確保 | 5 | 21 | 25 | 51 | |
| 9 | 避難途中の給油 | 13 | 126 | 125 | 264 | |
| 10 | 長期避難生活と補償 | 61 | 168 | 340 | 569 | 3 |
| 11 | 別々に避難した時の家族の安否確認 | 42 | 79 | 145 | 266 | |
| 12 | 避難先の受入体制 | 18 | 53 | 191 | 262 | |
| 13 | 避難先のペットの取り扱い | 5 | 8 | 57 | 70 | |
| 14 | その他 | 3 | 1 | 9 | 13 | |
| 0 | 記載なし | 22 | 33 | 47 | 102 | |
| 99 | 全部 | 3 | | | 3 | |
| | 合計 | 1,345 | 1,345 | 1,345 | 4,035 | |

【問10】 ご意見・ご質問について

| 世帯 | 割合 |
|-----|--------|
| 528 | 39.26% |

【意見抜粋】

- ・東海第二原発の再稼働がなければ避難の心配がないので廃炉にすべきと思う。
- ・国道6号の渋滞対策を早急に進めてほしい。
- ・自家用車で県西の親戚の家に個人避難したい。となりの要支援者も同行させます。指定先も原子力発電所に近いので行きづらい。
- ・正確で速い情報の提供をお願いします。原子力災害の場合1秒1分で違いが出ることが考えられます。
- ・避難後のライフラインの充実。
- ・借家住まいだが、強制避難の場合は家賃補償はされるのか。強制避難の場合は補償されることを望む。
- ・年配者や病気の方が一時的に避難できるシェルターを各地域に設置してはどうか。
- ・風向きの把握、給油の確保、渋滞対策など安全対策を充実させてほしい。防災士を多くの人に取得させてほしい。
- ・バスで避難する場合、乗車場所が地域内のどこになるか明確にしてほしい。
- ・車での避難は高齢者には困難。バスの集合場所まで歩くのも困難。スマホやネット等が利用できない人も多い。
- ・家族に透析をしているものがいるため、避難先でも対応してもらえるのか心配です。