

STEP1. アプリインストール・新規登録をする。

既に当アプリをインストールしている方はSTEP2にお進みください。

1 スマホのアプリストアで「リーバー」と検索してアプリをインストールし、アプリを開きます。

2 『初めての方はこちら』をタップし、『次へ』で画面を送り、『はじめる』をタップします。



3 電話番号を入力し『SMS認証へ』をタップすると、ご入力いただいた電話番号宛に4桁の認証コードが届きます。次の画面に入力して『ユーザー登録へ』をタップします。




※4桁の認証コードが届かない場合画面下の『自動音声通話で認証コードを受け取る(電話がきます)』をタップして、音声通話で認証コードを受け取れます。それでも認証コードが受け取れない場合、下記お問い合わせ先までご連絡ください。

株式会社リーバー メール:info@leber.jp

4 画面に沿って必要事項を入力し、『次へ』を押します。

5 利用規約を確認後同意します。料金プランのご案内は右上の『×』をタップし閉じてください。



STEP2. 「日立市専用プラン」の利用登録

この登録により、24時間365日 医療相談が無料で利用できるようになります。

右上「≡」をタップ



「会員ステータス」をタップ



「自治体用プランでのご利用」をタップ



以下の二次元バーコードを読み込み



または、以下のIDを入力し、「登録する」をタップ

ID:
hitachi-digital-city




「閉じる」をタップ



右上の「×」をタップし、ホーム画面に戻ります



オンライン診療や医療相談のボタンが表示されれば登録完了です。



または右上「≡」をタップし「日立市」の赤いパッチが表示されれば登録完了です。



STEP3. お子様等のユーザー登録（必須）

お子様を含めて世帯内5名まで登録が可能です。

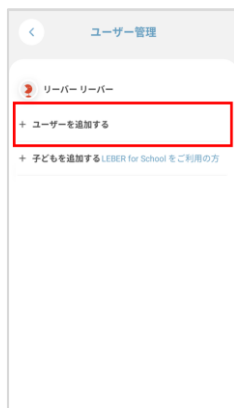
右上「≡」をタップ



ユーザー管理をタップ



ユーザーを追加するをタップ



項目に沿って入力し、この内容で登録するをタップ



登録完了です。左上のボタンでホーム画面へ戻れます



以上で、「ひたち小児オンライン医療サービス」のオンライン医療相談・診療が利用可能になります。

※オンライン診療を利用するには、保険証、マル福、クレジットカード等の登録が必要です。