

令和5年度 公立学校施設等の総括表（特別支援学校）

都道府県名 茨城県

設置者名 日立市

学校所在地 日立市鮎川町3-11-2

ふりがな ひたちとくべつしえん  
学校名 日立特別支援学校

学部名 幼 ④ 高

収容児区分 視 聴 ⑫ ⑬ 病

整理番号 0257-1

① 識別コード	② 都道府県番号	③ 学校調査番号	④ 学校区分
E08	9913	333	

⑤ 独立・併設の別	⑥ 学部別区分	⑦ 市町村番号	⑧ 児童等数		⑨ 学級数		⑩ 設置年度	
			単	重	単	重	寒元	年
1	2	202	一	複	一	複	3	S43

スロープ	⑫ 校舎				⑬ 危険面				整備資格積 (R換算後)	要改築面積 (R換算後)
	必	保 有 面 積			面 積					
	要	R	S	W	計	R	S	W		
	2827	48	38	(2915)					( )	

スロープの総面積 ( ) R換算面積 ( 2827 )( 49 )( 39 ) ( ) ( ) ( )

コード番号説明欄

③ 学校調査番号  
特支(旧盲) (9711~9800)  
特支(旧ろう) (9811~9900)  
特支(旧養護) (9911~9999)

④ 学校区分  
視覚.....31  
聴覚.....32  
知障.....33  
肢体.....34  
病弱.....35

⑤ 独立・併設の別  
独立校.....1  
病院併設校.....2  
社会福祉施設併設校.....3  
その他.....4

⑥ 学部別区分  
幼稚部.....1  
小中学部.....2  
高等部.....3

校舎必要面積の内訳	加算前	
	積雪寒冷スロープ	

必要面積	⑭ 校舎のうち産振校舎				⑮ 危険面			
	保 有 面 積				面 積			
	R	S	W	計	R	S	W	計
			( )				( )	

⑯ 地域・学校連携施設保有面積		
R	S	W

⑰ 校地面積			
保		有	
建物敷地	運動場	実験実習地その他	借用
7169	6918		

必	⑱ 屋内運動場				⑲ 危険面				整備資格積 (R換算後)	要改築面積 (R換算後)
	面	保 有 面 積			面 積					
	要	R	S	W	計	R	S	W		
	14	549	17	580						

⑲ 児童生徒地域交流施設保有面積		
R	S	W

⑳ 寄宿児童等数	
単一障害	重複障害

必	㉑ 寄宿舎				㉒ 危険面				整備資格積 (R換算後)	要改築面積 (R換算後)
	面	保 有 面 積			面 積					
	要	R	S	W	計	R	S	W		
				( )					( )	

㉓ 保有控除面積			㉔ 借用面積		
校舎	屋運内場	寄宿舎	校舎	屋運内場	寄宿舎
27					

㉕ 地域指定区分等													
過去急増地域	過疎地域	山村地域	豪雪地帯	離島	へき地	総務省積雪地域	省寒冷地域	都市整備	都市計画用途地域	防火準防火	公害防止地域	水源地域	地震防災地域
1	3	2	3	2	6	9	6	2	4	3	2	2	4

㉖ 共同利用施設名	
調査番号	施設名
K100	日立市南高等学校給食共同調理場

参 考 表	① 学年	当年度までの児童等数		当年度までの学級数	
		R4年度	R5年度	R4年度	R5年度
	1	(12)		(2)	
	2	3 (6)		1 (1)	
	3	5 (8)		1 (2)	
	4	3		1	
	5	4		1	
6	8		2		
	小計	23 (26)		6 (5)	
	重複	22 (11)		9 (5)	
	計	82		25	

② 国庫負担等未とりこわし面積	未完成面積	校舎	R	S	W
		屋内運動場			
		寄宿舎			
	未とりこわし面積	校舎			
		屋内運動場			
		寄宿舎			

③ 備考欄	実際は訪問学級が2学級(3名)よって全体では27学級(85名)
-------	---------------------------------

令和5年度 公立学校施設等の総括表（特別支援学校）

様式1-5

都道府県名 茨城県

設置者名 日立市

学校所在地 日立市鮎川町3-11-2

ふりがな ひたちとくべつしえん  
学校名 日立特別支援学校

学 部 名  
幼 小 高 併置

収容児区分  
視 聴 肢 病

整理番号  
0257-2

① 識別コード	② 都道府県番号	③ 学校調査番号	④ 学校区分
E	08	991333	33

⑤ 独立・併設の別	⑥ 学部別区分	⑦ 市町村番号	⑧ 児童等数		⑨ 学級数		⑩ 設置年度	
			単	重	単	重	寒元	年
1	3	202	一	複	一	複	3	S43

スロープ	⑫ 校舎				⑬ 校舎				整備資格積 (R換算後)	要改築面積 (R換算後)
	必	保 有			危	険				
	面	R	S	W	計	R	S	W		
要	901	21	17	(939)						

スロープの総面積 ( ) R換算面積 ( 901)( 21)( 17) ( ) ( ) ( )

コード番号説明欄

③ 学校調査番号  
特支(旧盲) (9711~9800)  
特支(旧ろう) (9811~9900)  
特支(旧養護) (9911~9999)

④ 学校区分  
視覚.....31  
聴覚.....32  
知障.....33  
肢体.....34  
病弱.....35

⑤ 独立・併設の別  
独立校.....1  
病院併設校.....2  
社会福祉施設併設校.....3  
その他.....4

⑥ 学部別区分  
幼稚部.....1  
小中学部.....2  
高等部.....3

校舎必要面積の内訳	加算前	
	積雪寒冷	
	スロープ	

必要面積	⑭ 校舎のうち産振校舎				⑮ 校舎			
	保 有 面 積				危 険 面 積			
	R	S	W	計	R	S	W	計
			( )				( )	

⑯ 地域・学校連携施設保有面積		
R	S	W

⑰ 校地面積			
保 有		借 用	
建物敷地	運動場	実験実習その他	

必	⑱ 屋内運動場				危	険			整備資格積 (R換算後)	要改築面積 (R換算後)
	面	保 有				R	S	W		
	要	R	S	W		計	R	S		
	2	84	3	89						

⑲ 児童生徒地域交流施設保有面積		
R	S	W

⑲ 寄宿児童等数	
単一障害	重複障害

必	⑲ 寄宿舎				危	険			整備資格積 (R換算後)	要改築面積 (R換算後)
	面	保 有				R	S	W		
	要	R	S	W		計	R	S		
				( )					( )	

⑲ 保有控除面積			⑲ 借用面積		
校	屋運	寄	校	屋運	寄
舎	内場	舎	舎	内場	舎

⑲ 地域指定区分等													
過去急増地域	過疎地域	山村地域	豪雪地帯	離島	へき地	総務省積雪地域	省寒冷地域	都市整備	都市計画用途地域	防火準防火	公害防止地域	水源地域	地震防災地域
1	3	2	3	2	6	9	6	2	4	3	2	2	4

⑲ 共同利用施設名	
調査番号	施設名
K100	日立市南高野学校給食共同調理場

参 考 表

学年及び児童等数	① 学年	当年度までの児童等数		当年度までの学級数	
		R4年度	R5年度	R4年度	R5年度
	1	13		2	
	2	13		2	
	3	22		3	
	4	48		7	
	5				
小計	48		7		
重複	11		5		
計	59		12		

⑲ 国庫負担等未とりこわし面積	区 分	R	S	W
	校 舎			
	屋内運動場			
	寄 宿 舎			
	校 舎			
	屋内運動場			
寄 宿 舎				

⑲ 備 考	リース校舎で普通教室9室使用
-------	----------------

文 部 科 学 省

# 令和 5 年度 公立学校等建物の棟別面積表

様 式 2

当該学校の設置年度	S43	設置者名	日立市	学校名	日立特別支援学校	相手方の学校名		
①識別コード	L	②都道府県番号	08	③学校調査番号	9913	④冬季分校番号		
							整理番号	0257

棟番 号	構造 区分	階 数	建築年月学 部		保有 面積	産 振 校 舎 面 積	国庫補助				と り こ わ し 記 号	国 未 完 成 面 積	保有外建物面積					備 考									
			元 年	月 等			補 助 年 度	公 立 文 教 費 目	他 事 業 補 助 面 積 目	保有控除建物			一時使用・借用建物														
										建 物 種 類			面 積	一 借 用 の 別 類	面 積	事 由	未 わ し こ り 積										
⑤	⑥	⑦	⑧	⑨	⑩	⑪	⑫	⑬	⑭	⑮	⑯	⑰	⑱	⑲	⑳	㉑	㉒	㉓	㉔	㉕	㉖	㉗	㉘	㉙	㉚		
0051	屋S	2	S	47	03	小																					H22 誤調訂正 (333㎡→372㎡)、大規模改造(老朽)、H27防災機能強化(非構造) R4誤調訂正(372㎡→435㎡)
0051	屋S	2	S	47	03	高																					H22 誤調訂正 (117㎡→130㎡)、大規模改造(老朽)、H27防災機能強化(非構造) R4誤調訂正(130㎡→67㎡)
0052	屋S	2	S	62	01	小																					H22 誤調訂正 (80㎡→99㎡)、大規模改造(老朽)、H26.5 誤調訂正 (99㎡→97㎡)、H27防災機能強化(非構造) R4誤調訂正(97㎡→114㎡)
0052	屋S	2	S	62	01	高																					H22 誤調訂正 (28㎡→35㎡)、大規模改造(老朽)、H26.5 誤調訂正 (35㎡→34㎡)、H27防災機能強化(非構造) R4誤調訂正(34㎡→17㎡)
009	校R	2	S	50	06	小																					H26 地震補強・防災機能強化(非構造)、R2 校内ネットワーク整備 R4誤調訂正(1,646㎡→1,580㎡)
009	校R	2	S	50	06	高																					H26 地震補強・防災機能強化(非構造) R4誤調訂正(434㎡→500㎡)
012	校R	2	S	54	12	小							S53新														H26 地震補強、R2 校内ネットワーク整備
013	校R	1	S	54	12	小							S53新														R2 校内ネットワーク整備
014	校S	1	S	55	03	小																					R4一部高等部に転用したため面積訂正(19㎡→13㎡)
014	校S	1	S	55	03	高																					
015	屋R	1	S	55	04	小																					R4一部高等部に転用したため面積訂正(16㎡→14㎡)
015	屋R	1	S	55	04	高																					

コード説明

⑥建物区分 校舎・・・校 児童生徒地域交流施設・・・児 屋内運動場・・・屋 教員住宅・・・住 寄宿舎・・・寄 共同利用施設・・・共 地域・学校連携施設・・・連 部室・・・部	⑦構造区分 鉄筋コンクリート造・・・R 鉄骨その他造・・・S 木造・・・W	⑫学部等 高校 全日制・・・全 特支 幼稚部・・・幼 昼定・・・昼 小中学部・・・小 夜定・・・夜 高等部・・・高 通信制・・・通
--	--	---

# 令和 5 年度 公立学校等建物の棟別面積表

様 式 2

当該学校の設置年度	S43	設置者名	日立市	学校名	日立特別支援学校	相手方の学校名	
-----------	-----	------	-----	-----	----------	---------	--

①識別コード	L	②都道府県番号	08	③学校調査番号	9913	④冬季分校番号		整理番号	0257
--------	---	---------	----	---------	------	---------	--	------	------

棟 番 号	建 構 造 区 分 枝 番 号	階 数	建 築 年 月 学 部		保 有 面 積	産 振 校 舎 面 積	国 庫 補 助				と り こ わ し 記 号	国 未 完 成 面 積 等 積	保 有 外 建 物 面 積					備 考								
			元 年	月			部 等	補 助 年 度	費 目	公 立 文 教 補 助 面 積			他 事 業 補 助 面 積	保 有 控 除 建 物		一 時 使 用 ・ 借 用 建 物										
														建 物 種 類	面 積	一 借 用 の 別 積	面 積		事 由	未 わ し こ り 積						
⑤	⑥	⑦	⑧	⑨	⑩	⑪	⑫	⑬	⑭	⑮	⑯	⑰	⑱	⑲	⑳	㉑	㉒	㉓	㉔	㉕	㉖	㉗	㉘	㉙	㉚	
016	校W1	S	55	09	小	14																				R4一部高等部に転用したため面積訂正(20㎡→14㎡)
016	校W1	S	55	09	高	6																				
017	校S1	S	56	08	小																					プール専用付属室
018	校S1	S	56	08	小																					プール専用付属室
019	校R2	S	60	03	小	402																				R2 校内ネットワーク整備 R4一部高等部に転用したため面積訂正(566㎡→402㎡)
019	校R2	S	60	03	高	164																				
020	校S1	S	60	03	小	3																				R4一部高等部に転用したため面積訂正(4㎡→3㎡)
020	校S1	S	60	03	高	1																				
021	屋W1	S	62	03	小	17																				
021	屋W1	S	62	03	高	3																				
022	校W1	S	63	07	小	14																				R4一部高等部に転用したため面積訂正(20㎡→14㎡)
022	校W1	S	63	07	高	6																				

コード説明

⑥建物区分 校舎・・・・・・・・校 屋内運動場・・・・屋 寄宿舎・・・・寄 地域・学校連携施設・・連	⑦構造区分 児童生徒地域交流施設・・児 教員住宅・・・・住 共同利用施設・・・・共 部室・・・・部	⑧学部等 鉄筋コンクリート造・・・・R 鉄骨その他造・・・・S 木造・・・・W	⑨学段 高校 全日制・・・・全 昼 定・・・・昼 夜 定・・・・夜 通信制・・・・通	⑩特支 幼稚園・・・・幼 小中学部・・・・小 高等部・・・・高
--	---	--	--	--

令和 5 年度 公立学校等建物の棟別面積表

様 式 2

当該学校の設置年度	S43	設置者名	日立市	学校名	日立特別支援学校	相手方の学校名		
①識別コード	L	②都道府県番号	08	③学校調査番号	9913	④冬季分校番号		
							整理番号	0257

棟番号	建物区分	階数	建築年月		学 部 等	保 有 面 積	産 振 校 舎 面 積	国 庫 補 助				と り こ わ し 記 号	国 未 完 成 負 担 等 積	保 有 外 建 物 面 積					備 考							
			元 年	月				補 助 年 度	公 立 文 教		他 事 業			保 有 控 除 建 物		一 時 使 用 ・ 借 用 建 物										
									費 目	補 助 面 積	費 目			補 助 面 積	建 物 種 類	面 積	一 借 用 の 使 用 別	面 積		事 由	未 わ し と り こ					
⑤	⑥	⑦	⑧	⑨	⑩	⑪	⑫	⑬	⑭	⑮	⑯	⑰	⑱	⑲	⑳	㉑	㉒	㉓	㉔	㉕	㉖	㉗	㉘	㉙	㉚	
023	校S2		H04	11	小	15																				R4一部高等部に転用したため面積訂正(22㎡→15㎡)
023	校S2		H04	11	高	7																				
024	校W1		H05	03	小	10																				
024	校W1		H05	03	高	5																				R4一部小中等部门に転用したため面積訂正(15㎡→5㎡)
025	校S2		H16	03	小	17																				R4一部高等部に転用したため面積訂正(24㎡→17㎡)
025	校S2		H16	03	高	7																				
027	校R1		S49	03	高	237			H27																	H27.9 多賀中学校の校舎の一部を転用、H27 廃校・余裕教室等改修(インターホン・飛散防止フィルム取付等) R4高等部に転用
028	校S2		H30	03	高																					仮設校舎、H30.3 使用開始

コード説明

⑥建物区分	校舎・児童生徒地域交流施設・屋内運動場・寄宿舎・地域・学校連携施設	校	児童生徒地域交流施設	見	鉄筋コンクリート造	R	高校	全日制	全	特支	幼稚園	小	小	高
⑦構造区分	児童生徒地域交流施設	見	鉄筋コンクリート造	R	鉄骨その他造	S	夜定	夜	通	幼稚園	小	高		
⑧学部等	児童生徒地域交流施設	見	鉄筋コンクリート造	R	鉄骨その他造	S	夜定	夜	通	幼稚園	小	高		
	寄宿舎	寄	共同利用施設	共	木造	W	通信制	通		幼稚園	小	高		
	地域・学校連携施設	連	部室	部										

令和 5 年度 公立学校等建物の棟別面積表(その2)

様式2

当該学校の設置年度	S43	設置者名	日立市	学校名	日立特別支援学校	相手方の学校名		
①識別コード	L	②都道府県番号	08	③学校調査番号	9913	④冬季分校番号		
							整理番号	0257

棟番号	建物区分	構造区分	階数	建築年月		学部等	保有面積	耐力度 点数	耐震 基準	診断 状況	優先 年度	診断 年度	改修 状況	耐震性能			大規模 改造 年度	改修履歴			備考 その 2			
				年	月									Is 値	CT × SD 値	q 値		内部 改修	外部 改修	設備 改修				
⑤	⑥	⑦	⑧	⑨	⑩	⑪	⑫	⑬	⑭	⑮	⑯	⑰	⑱	⑲	⑳	㉑	㉒	㉓	㉔	㉕	㉖	㉗		
0051	屋	S	2	S	47	03	小	435		1	3	H21	1	0.80		1.45	H22	1	1	1				H22 大規模改造(老朽)
0051	屋	S	2	S	47	03	高	67		1	3	H21	1	0.80		1.45	H22							H22 大規模改造(老朽)
0052	屋	S	2	S	62	01	小	114		2							H22							H22 大規模改造(老朽)
0052	屋	S	2	S	62	01	高	17		2							H22							H22 大規模改造(老朽)
009	校	R	2	S	50	06	小	1580		1	2	H24	1	0.75	0.77				1	1	1			H26 地震補強・防災機能強化(非構造)
009	校	R	2	S	50	06	高	500		1	2	H24	1	0.75	0.77				1	1	1			H26 地震補強・防災機能強化(非構造)
012	校	R	2	S	54	12	小	640		1	2	H24	1	0.79	0.37				1	1	1			H26 地震補強
013	校	R	1	S	54	12	小	205		1	2	H24	3	1.37	0.84				1	1	1			
014	校	S	1	S	55	03	小	13		1	5													
014	校	S	1	S	55	03	高	6		1	5													
015	屋	R	1	S	55	04	小	14		1	5													
015	屋	R	1	S	55	04	高	2		1	5													

コード説明 ⑨耐震基準 旧耐震基準・・・1 新耐震基準・・・2 ⑩診断状況 優先度調査・・・0 S造又は上記以外の診断・・・4 R造の第一次診断・・・1 未実施・・・5 R造の第二次及び第三次診断・・・2 屋体のS造・・・3 ⑪改修状況 改修済み・・・1 改修中・・・2 未改修・・・3 未改修のうち当年度実施予定・・・4

令和 5 年度 公立学校等建物の棟別面積表(その2)

様式2

当該学校の設置年度	S43	設置者名	日立市	学校名	日立特別支援学校	相手方の学校名		
①識別コード	L	②都道府県番号	08	③学校調査番号	9913	④冬季分校番号		
							整理番号	0257

棟番号	建物区分	構造区分	階数	建築年月		学部等	保有面積	耐力度 点数	耐震 基準	診断 状況	優先 年度	診断 年度	改修 状況	耐震性能			大規模 改造年度	改修履歴			備考 その2				
				年	月									Is 値	CT × SD 値	q 値		内部 改修	外部 改修	設備 改修					
⑤	⑥	⑦	⑧	⑨	⑩	⑪	⑫	⑬	⑭	⑮	⑯	⑰	⑱	⑲	⑳	㉑	㉒	㉓	㉔	㉕	㉖	㉗	㉘	㉙	
016	校	W	1	S	55	09	小	14																	
016	校	W	1	S	55	09	高	6																	
017	校	S	1	S	56	08	小																		
018	校	S	1	S	56	08	小																		
019	校	R	2	S	60	03	小	402		2											1	1	1		
019	校	R	2	S	60	03	高	164		2															
020	校	S	1	S	60	03	小	3		2															
020	校	S	1	S	60	03	高	1		2															
021	屋	W	1	S	62	03	小	17																	
021	屋	W	1	S	62	03	高	3																	
022	校	W	1	S	63	07	小	14																	
022	校	W	1	S	63	07	高	6																	

コード説明 ⑩耐震基準 ⑪診断状況 ⑫改修状況

旧耐震基準・・・・・・1 優先度調査・・・・・・0 S造又は上記以外の診断・・・・・・4 改修済み・・・・・・1

新耐震基準・・・・・・2 R造の第一次診断・・・・・・1 未実施・・・・・・5 改修中・・・・・・2

R造の第二次及び第三次診断・・・・・・2 未改修・・・・・・3

屋体のS造・・・・・・3 未改修のうち当年度実施予定・・・・・・4

令和 5 年度 公立学校等建物の棟別面積表(その2)

様式2

当該学校の設置年度	S43	設置者名	日立市	学校名	日立特別支援学校	相手方の学校名		
①識別コード	L	②都道府県番号	08	③学校調査番号	9913	④冬季分校番号		
							整理番号	0257

棟番号	支番号	建物区分	構造区分	階数	建築年月		学部等	保有面積	耐力度点数	耐震基準	診断状況	優先度	診断年度	改修状況	耐震性能			大規模改造年度	改修履歴			備考 その2				
					年	月									Is 値	CT×SD 値	q 値		内部改修	外部改修	設備改修					
⑤	⑥	⑦	⑧	⑨	⑩	⑪	⑫	⑬	⑭	⑮	⑯	⑰	⑱	⑲	⑳	㉑	㉒	㉓	㉔	㉕	㉖	㉗	㉘	㉙		
023		校	S	2	H	04	11	小	15		2															
023		校	S	2	H	04	11	高	7		2															
024		校	W	1	H	05	03	小	10																	
024		校	W	1	H	05	03	高	5																	
025		校	S	2	H	16	03	小	17		2															
025		校	S	2	H	16	03	高	7		2															
027		校	R	1	S	49	03	高	237		12		H24	10	0.77	0.81					1	1	1			
028		校	S	2	H	30	03	高																		

コード説明

⑧耐震基準	⑯診断状況	⑳改修状況
旧耐震基準・・・・・・1	優先度調査・・・・・・0	改修済み・・・・・・1
新耐震基準・・・・・・2	R造の第一次診断・・・・・・1	改修中・・・・・・2
	R造の第二次及び第三次診断・・・・・・2	未改修・・・・・・3
	屋体のS造・・・・・・3	未改修のうち当年度実施予定・・・・・・4
	S造又は上記以外の診断・・・・・・4	
	未実施・・・・・・5	



(令和5年度)

施設の配置図

縮尺

S=1/1,000

0 5 10 20 (m)

学校名

日立特別支援学校

調査番号

(都道府県)

(市町村)

(学校)

整理番号

0257

0257

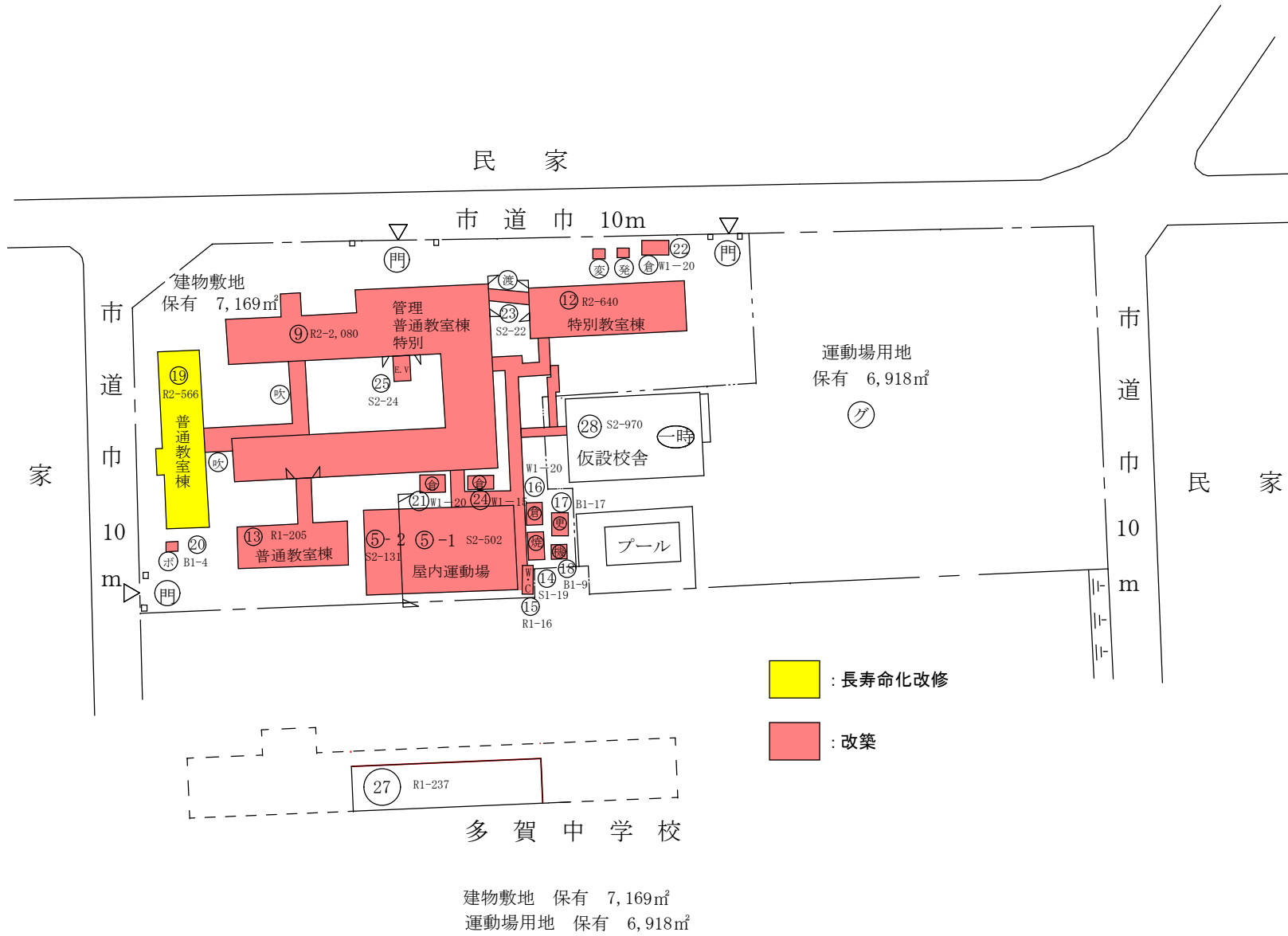
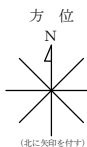
### 凡例

#### 建物

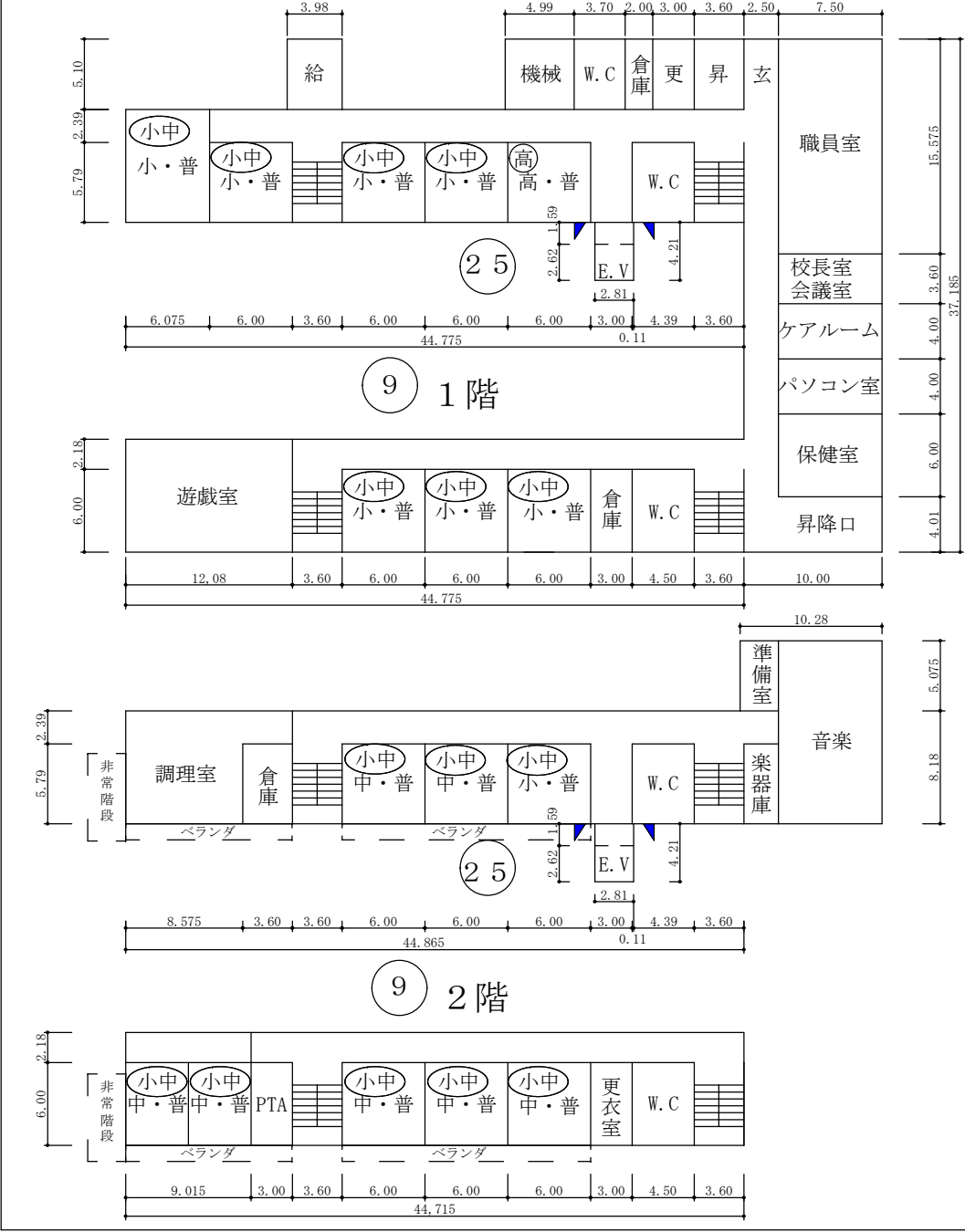
- ⊕ 未とりこわし建物
- ⊖ 危険建物
- ⊙ 借用建物
- ⊖ 一時使用建物
- 倉庫
- プール機械室
- W.C
- ボイラー室
- プール更衣室
- 焼窯室
- 渡り廊下

#### 建物以外の工作物

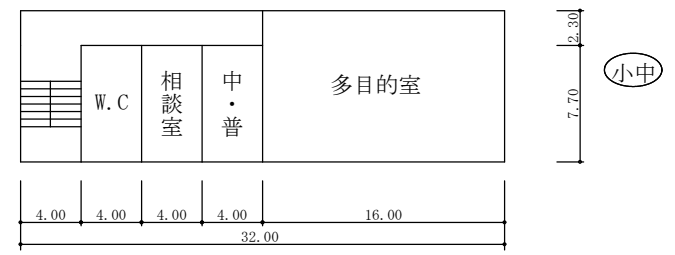
- 倉庫
- 簡易な小規模構造物
- ボンプ室
- 吹抜けの渡廊下
- 自家発電装置
- 温室
- 変電所
- 門、通用門



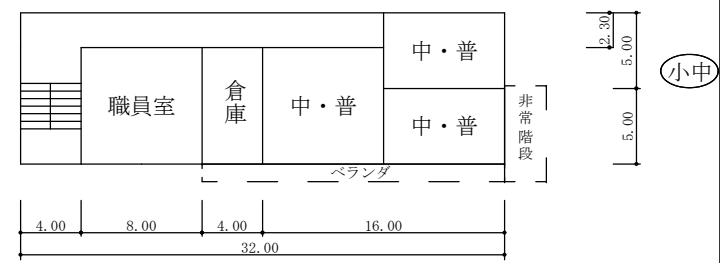
(令和5年度)



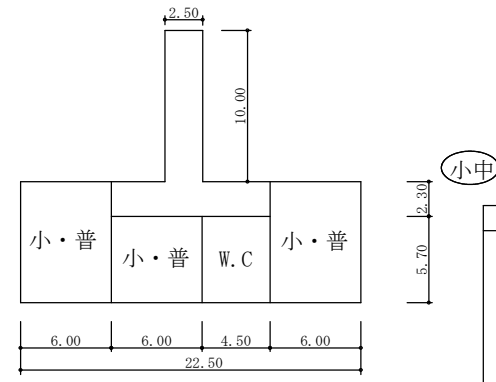
1 2 1階



1 2 2階

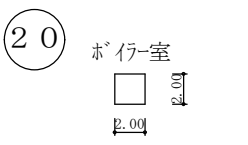
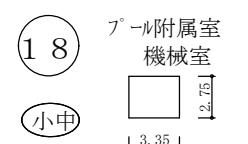
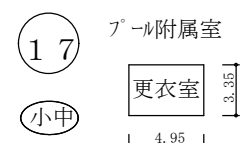
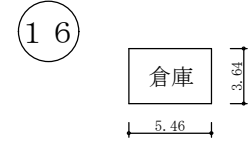
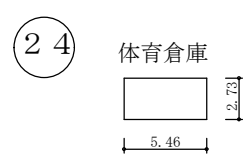
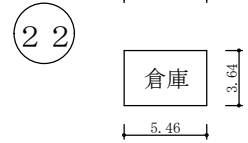
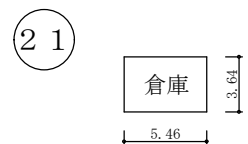
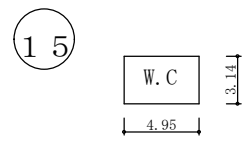
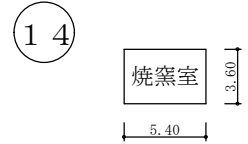
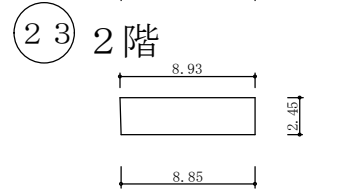
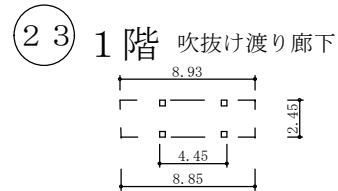
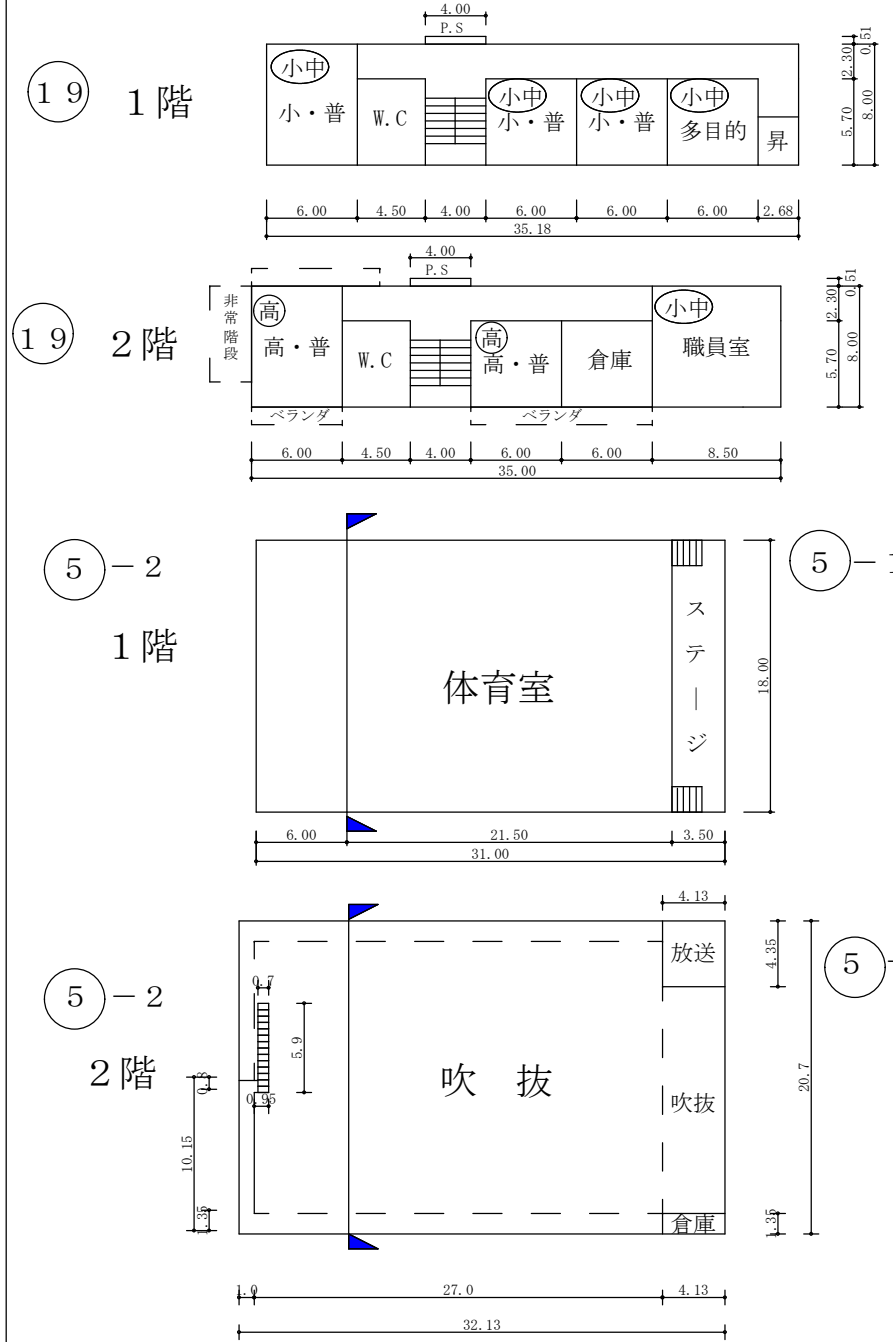


1 3 1階



凡 例		
玄関	・・・	玄
昇降口	・・・	昇
更衣室	・・・	更
便所	・・・	W.C
浴室	・・・	浴
機械室	・・・	機
家庭教室	・・・	家庭
普通教室	・・・	普
図画工作室	・・・	図工
被服室	・・・	被服
調理室	・・・	調理
観察室	・・・	観
資料室	・・・	資
準備室	・・・	準
エレベーター室	・・・	E.V

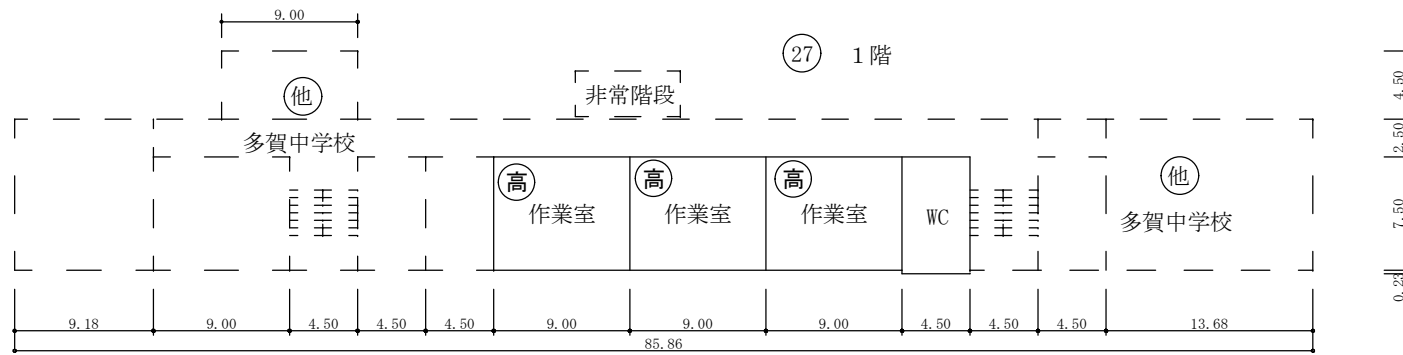
(令和5年度)



凡 例		
玄関	・・・	玄
昇降口	・・・	昇
更衣室	・・・	更
便所	・・・	W.C
浴室	・・・	浴
機械室	・・・	機
家庭教室	・・・	家庭
普通教室	・・・	普
図画工作室	・・・	図工
被服室	・・・	被服
調理室	・・・	調理
観察室	・・・	観
資料室	・・・	資
準備室	・・・	準
エレベーター室	・・・	E.V

(令和5年度)

平面图	縮尺	S=1/500 0 5 10 15 20(m)	学校名	日立特別支援学校	調査番号	(都道府県)	(市町村)	(学 校)	整理番号
					0 8	2 0 2	9 9 1 3	0257	



28 1階

28 2階

