

日立市まち・ひと・しごと創生総合戦略の数値目標及びK P I の検証について

1 数値目標及びK P I の検証方法について

(1) 経緯

ア 日立市まち・ひと・しごと創生総合戦略（以下、総合戦略）においては、日立市人口ビジョンの将来展望で掲げた「2040 年における人口 15 万人以上の維持」を目指すため、5 つの政策の基本目標とそれぞれの「数値目標」を定めた。

基本目標 1	「ひたちらしさ」を活かし、「安心と活力のあるまち」を創生する
基本目標 2	しごとをつくり、安心して働けるようにする
基本目標 3	新しいひとの流れをつくる
基本目標 4	若い世代の結婚・出産・子育ての希望をかなえる
基本目標 5	時代に合った地域をつくり、安心な暮らしを守るとともに、地域と地域を連携する

イ また、総合戦略では、各基本目標に具体的施策等を設定し、それぞれの「重要業績評価指標（以下、K P I）」も併せて定めた。

ウ 本評価会議では、個別の事業についての評価を行うのではなく、上記の数値目標及びK P I についての評価を行った。

(2) 数値目標の評価方法について

ア 各基本目標の数値目標は、策定した平成 27 年度から起算して 5 年後の平成 31 年度に実現すべき成果として 13 項目を定めており、平成 27 年度段階での状況を検証する今回の会議においては、平成 26 年度の基準値及び平成 31 年度の目標値から平成 27 年度の期待値を算出し、その達成度により評価する。

イ 期待値の算出については、いずれの数値目標も、平成 27 年度から平成 31 年度まで毎年度 20% ずつ増加又は減少する（目標値に近づく）定率変化を仮定して算出した。

【期待値のイメージ】

	H26 基準値	H27 期待値	H28 期待値	H29 期待値	H30 期待値	H31 目標値
観光 入込客数 (千人)	2,500	<u>2,600</u>	2,700	2,800	2,900	3,000

※ H26：2,500千人⇒H31：3,000千人のため、5年度間で500千人増加することになる。毎年度、20%ずつ増加すると仮定するため、毎年度の増加数はそれぞれ100千人となる（上表のとおり）。

ウ 上記イの平成27年度の期待値と平成27年度の実績値を比較し、達成度を算出した。

エ さらに、達成度に応じて以下の区分により、1年度目として評価した。

- ◎…【達成度：100%以上】順調に進捗している。
- …【達成度：100%未満～70%以上】概ね順調に進捗している。
- △…【達成度：70%未満】地方創生への効果を高めるため、改善が必要である。
- …【判断保留】今後実施する統計調査等で実績値を把握する。

(3) KPIの評価方法について

ア 各具体的施策のKPIは、施策の効果を客観的に検証するために定められたものであり、数値目標と同様に平成26年度を基準とし5年後の平成31年度の数値を評価指標として、77項目を定めた。

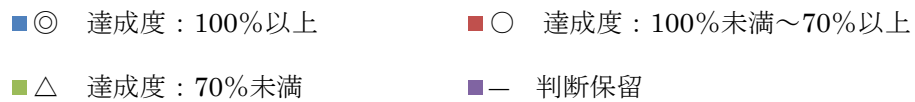
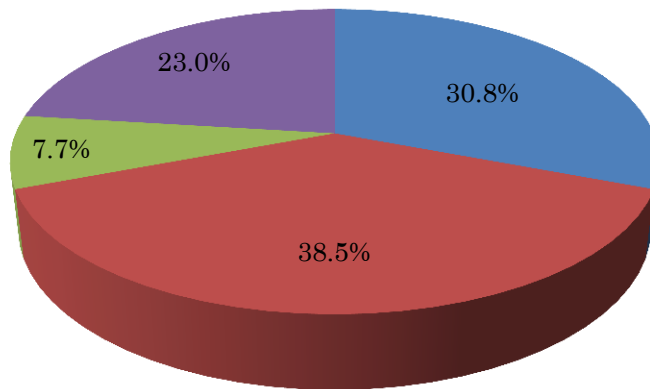
イ KPIの評価方法については、数値目標の評価方法に準じている。

2 評価結果の概要について

(1) 数値目標

数値目標の平成27年度時点の評価結果については、次のグラフ・表のとおり。◎及び○の順調に進捗している数値目標が、全体の7割弱程となっている。

数値目標 評価割合



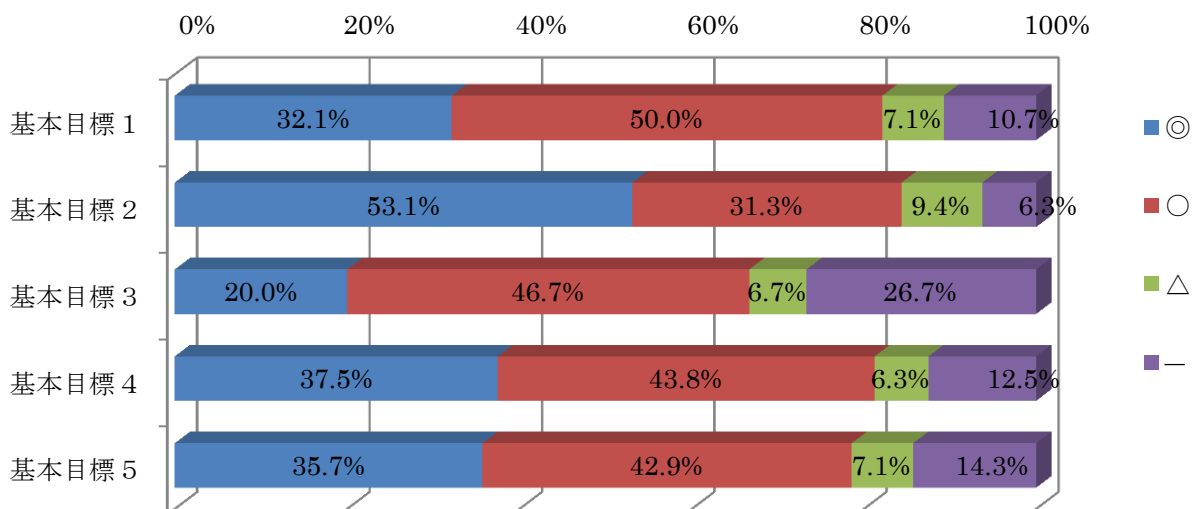
区分	個数	割合
◎	4	30.8%
○	5	38.5%
△	1	7.7%
—	3	23.0%
合計	13	100.00%

(2) K P I

ア 基本目標別（重複あり：119項目）

基本目標別のK P Iの評価結果の全体像は、次のグラフ及び表のとおり。◎及び○の順調に進捗しているK P Iは、いずれの基本目標においても67～84%の範囲にあり、全体としては順調に進捗している。

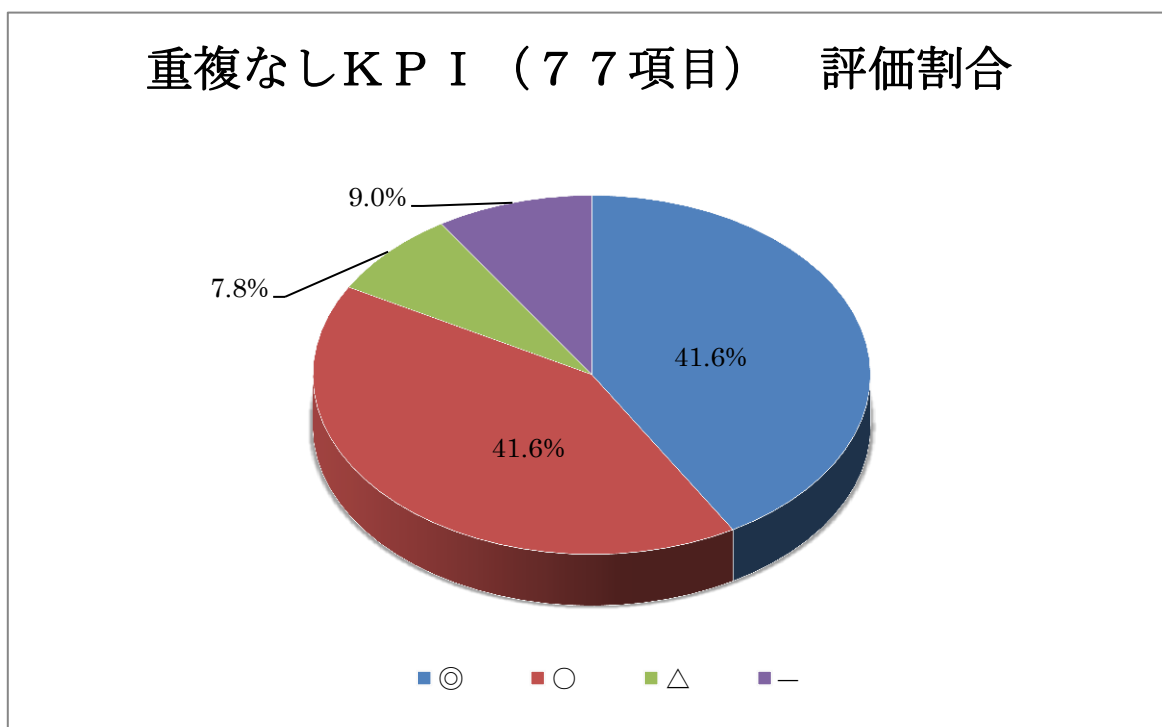
基本目標別K P I 評価割合



区分	基本目標1		基本目標2		基本目標3		基本目標4		基本目標5	
	個数	割合	個数	割合	個数	割合	個数	割合	個数	割合
◎	9	32.1%	17	53.1%	3	20.0%	6	37.5%	10	35.7%
○	14	50.0%	10	31.3%	7	46.7%	7	43.8%	12	42.9%
△	2	7.1%	3	9.4%	1	6.7%	1	6.3%	2	7.1%
—	3	10.8%	2	6.2%	4	26.6%	2	12.4%	4	14.3%
合計	28	100.0%	32	100.0%	15	100.0%	16	100.0%	28	100.0%

イ 重複なし（77項目）

重複を含まない77項目のKPIの評価結果の全体像は、次のグラフ及び表のとおり。◎及び○の順調に進捗しているKPIは、全体の8割を超えている。



区分	個数	割合
◎	32	41.6%
○	32	41.6%
△	6	7.8%
—	7	9.0%
合計	77	100.0%

以上