

# (仮称) ひたち若者かがやきプラン策定に関する意識調査【首都圏】調査結果

## I 調査内容

- (1) 調査地域：首都圏（埼玉県、千葉県、東京都、神奈川県）
- (2) 調査対象：首都圏（一都三県）居住の18歳から39歳までの男女
- (3) 標本数：男性225票、女性225票 合計450票
- (4) 抽出方法：インターネット調査会社に登録しているモニターの18歳から39歳までの450人
- (5) 調査・回答方法：インターネット
- (6) 調査期間：令和2年11月2日～11月24日（回答メ切）

## II 回収結果

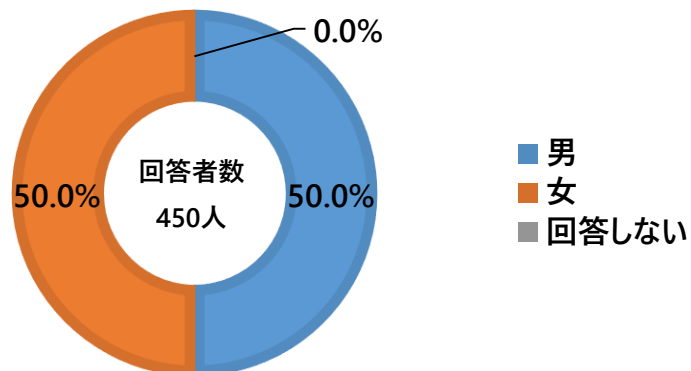
- (1) 対象数：450
- (2) 回収数：450
- (3) 回収率：100%

## III 回答者の属性

質問1 あなたの性別を教えてください。(1つ選択)

- 1 男      2 女      3 回答しない

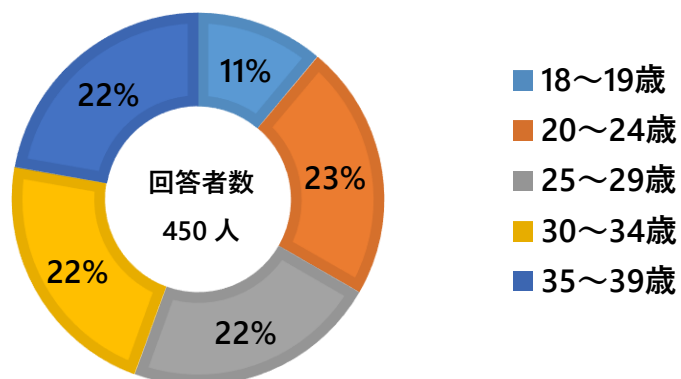
質問1 性別



質問2 あなたの満年齢はおいくつですか。(1つ選択)

- 1 18～19歳      2 20～24歳      2 25～29歳      3 30～34歳      4 35～39歳

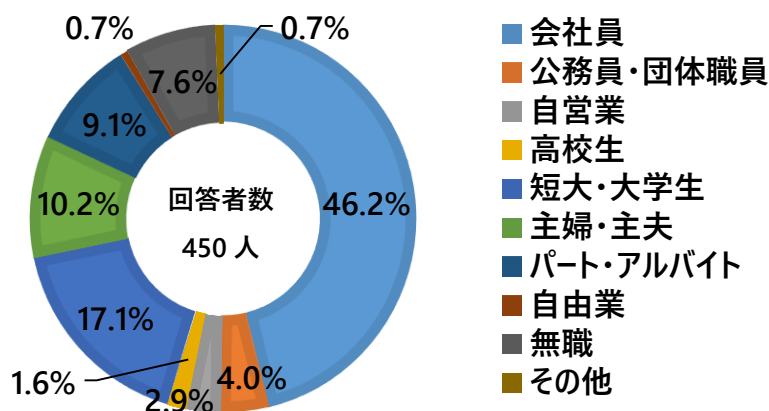
質問2 年齢



質問3 あなたの現在の職業を教えてください。(1つ選択)

- |          |             |       |       |          |
|----------|-------------|-------|-------|----------|
| 1 会社員    | 2 公務員・団体職員  | 3 自営業 | 4 高校生 | 5 短大・大学生 |
| 6 主婦(主夫) | 7 パート・アルバイト | 8 自由業 | 9 無職  | 10 その他   |

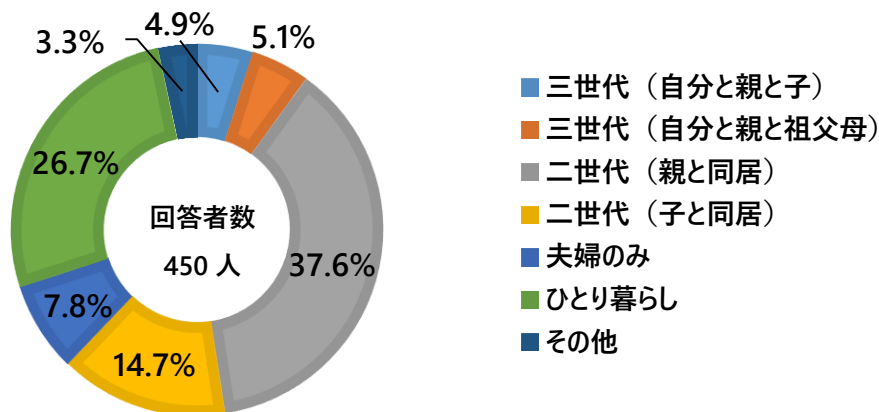
質問3 職業



質問4 あなたが現在同居しているご家族の構成は、次のうちどれにあてはまりますか。(1つ選択)

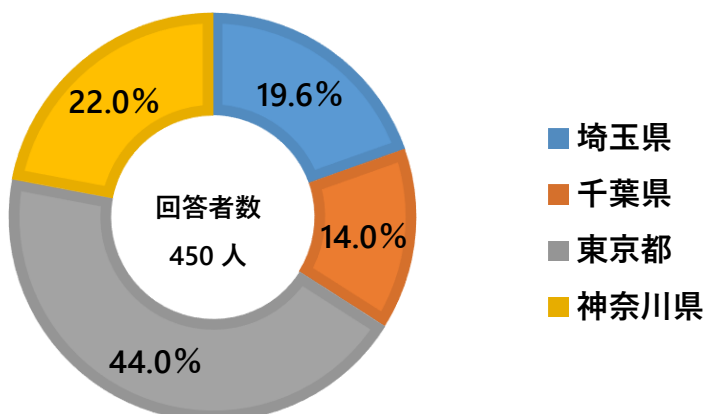
- |               |                 |              |
|---------------|-----------------|--------------|
| 1 三世代(自分と親と子) | 2 三世代(自分と親と祖父母) | 3 二世世代(親と同居) |
| 4 二世世代(子と同居)  | 5 夫婦のみ          | 6 ひとり暮らし     |
| 7 その他         |                 |              |

質問4 家族構成



質問5 あなたの居住地はどこですか。

質問5 居住地



## IV 調査結果

### ■日立市の認知度

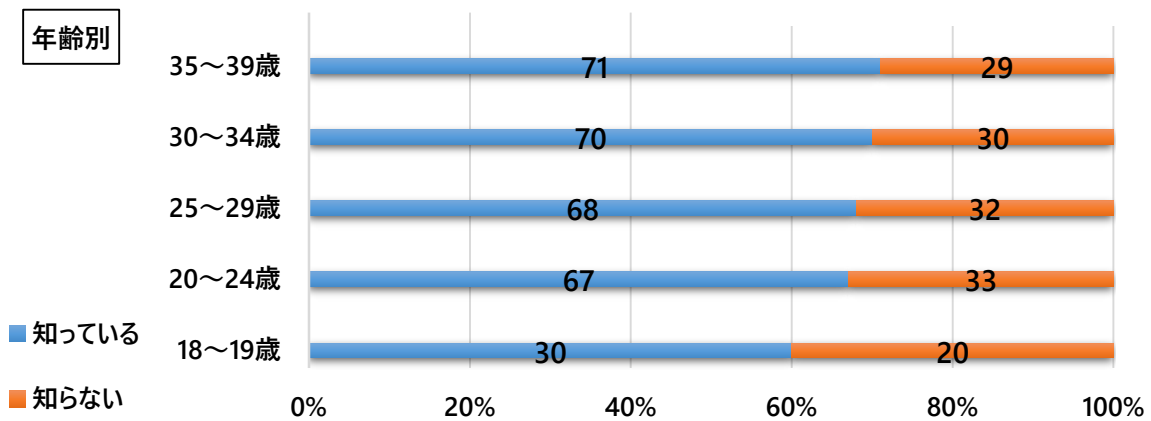
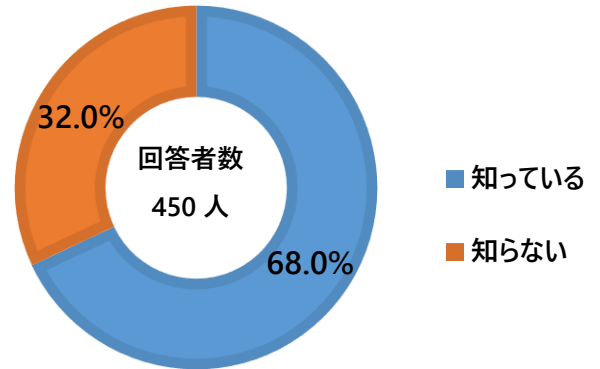
質問6 あなたは茨城県「日立市」を知っていますか。

- 1 知っている 2 知らない

質問 6 日立市を知っているか

○回答者の68%が「知っている」と回答。

○年齢別では、どの年代も知っているものの、年齢が若くなるにつれ、知っている人が減少する。

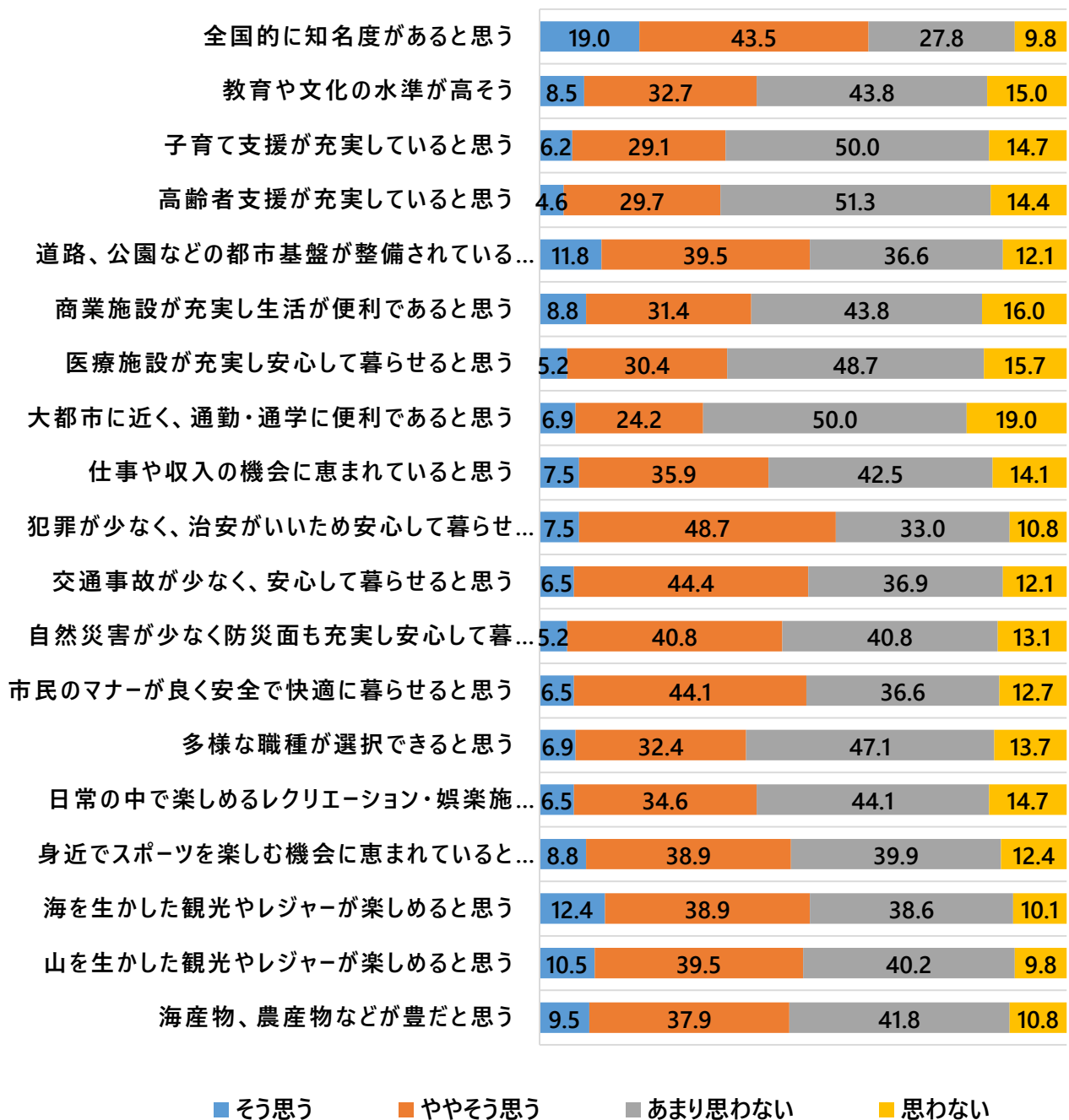


質問6-1 質問6で「日立市を知っている」と回答した方に伺います。日立市のイメージについてどのように感じていますか。次の各項目について4段階で評価してください。

- 1 全国的に知名度があると思う
- 2 教育や文化の水準が高そう
- 3 子育て支援が充実していると思う
- 4 高齢者支援が充実していると思う
- 5 道路、公園などの都市基盤が整備されていると思う
- 6 商業施設が充実し生活が便利であると思う
- 7 医療施設が充実し安心して暮らせると思う
- 8 大都市に近く、通勤・通学に便利であると思う
- 9 仕事や収入の機会に恵まれていると思う
- 10 犯罪が少なく、治安が良かったため安心して暮らせると思う
- 11 交通事故が少なく、安心して暮らせると思う
- 12 自然災害が少なく防災面も充実し安心して暮らせると思う
- 13 市民のマナーが良く安全で快適に暮らせると思う
- 14 多様な職種が選択できると思う
- 15 日常の中で楽しめるレクリエーション・娯楽施設が多いと思う
- 16 身近でスポーツを楽しむ機会に恵まれていると思う
- 17 海を生かした観光やレジャーが楽しめると思う
- 18 山を生かした観光やレジャーが楽しめると思う
- 19 海産物、農産物などが豊だと思う

質問6-1 日立市のイメージ

- 日立市のイメージを「そう思う」「ややそう思う」「あまり思わない」「思わない」の4段階で評価した結果、「思う」というイメージは「全国的に知名度があると思う(62.5%)」、「起業城下町だと思う(60.5%)」、「犯罪が少なく、防災面も充実していると思う(56.2%)」、「道路、公園などの都市基盤が整備されていると思う(50.6%)」である。
- 「思わない」とイメージは、「大都市に近く、通勤・通学に便利であると思う(69%)」、「高齢者支援が充実していると思う(65.7%)」、「子育て支援が充実していると思う(64.7%)」、「医療施設が充実し安心して暮らせると思う(64.4%)」である。

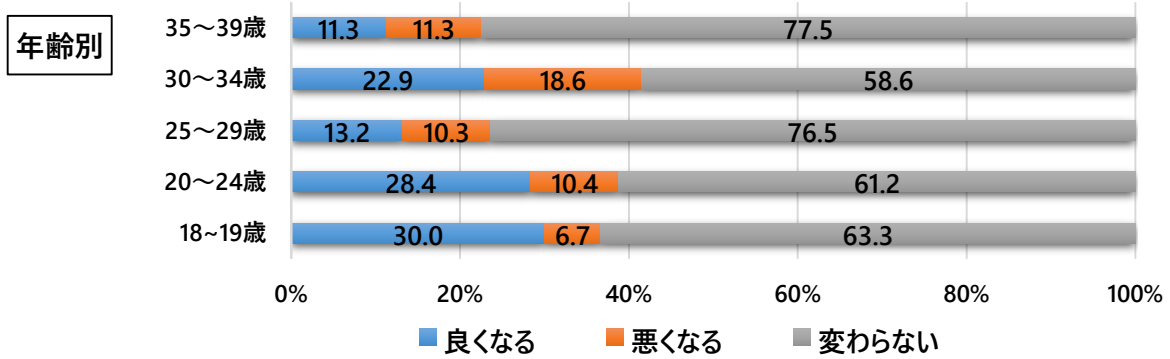
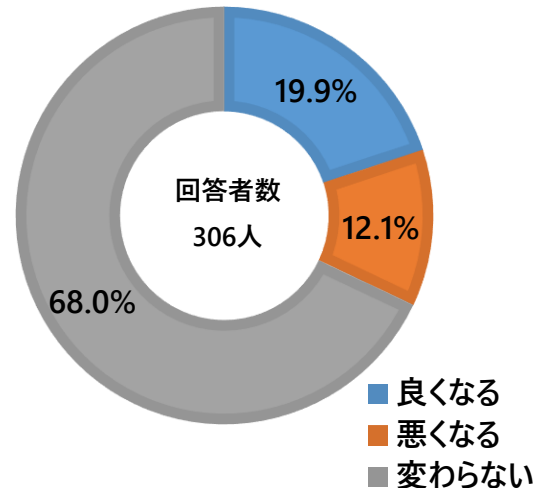


回答者数 306人

質問6-2 質問6で「日立市を知っている」と回答した方に伺います。20年後の日立市は、今と比べてどうなると思いますか。(1つ選択)またその理由。

質問6-2 日立市を知っている人が持つ20年後の日立市の変化

- 「変わらない」が68.0%と最も多く、「良くなる」が19.9%、「悪くなる」が12.1%である。
- 年齢別では、18~19歳、20~24歳は「良くなる」が多いが、年齢が高くなるにつれ「悪くなる」が多い。



→理由別紙

質問7 あなたは日立市を訪れたことがありますか。

- 1 ある
- 2 ない

質問7 日立市への来訪経験

- 来訪経験者は、16.2%で、日立市を知ってはいるものの、来訪したことがない人が多い。
- 年齢別では、20~24歳がやや多い。

